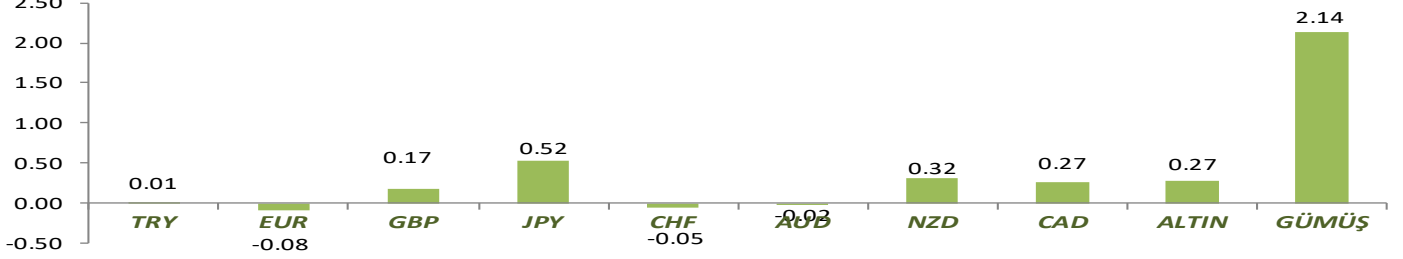


HAFTANIN KRİTİK GELİŞMELERİ

24 Mart 16:45 ABD Üretim Satın Alma Müdürleri Endeksi PMI (Beklenti: 51.9 / Önceki: 52.7)
24 Mart 16:45 ABD Hizmet Satın Alma Müdürleri Endeksi PMI (Beklenti: 51.2 / Önceki: 51.0)
25 Mart 17:00 ABD Conference Board Tüketici Güveni (Beklenti: 94.2 / Önceki: 98.3)
25 Mart 17:00 ABD Yeni Konut Satışları (Beklenti: 682K / Önceki: 657K)
26 Mart 10:00 İngiltere Tüketici Fiyat Endeksi (TÜFE) (Yıllık) (Beklenti: %2.9 / Önceki: %3.0)
26 Mart 13:00 İngiltere Bahar Beklentisi Duyurusu
27 Mart 15:30 ABD Gayri Safi Yurtiçi Hasıla 4. Çeyrek (Beklenti: %2.3 / Önceki: %3.1)
27 Mart 15:30 ABD İşsizlik Haklarından Yararlanma Başvuruları (Beklenti: 255K / Önceki: 223K)
28 Mart 10:00 İngiltere Gayri Safi Yurtiçi Hasıla Yıllık (Beklenti: %1.4 / Önceki: %0.9)
28 Mart 15:30 ABD Çekirdek Kişisel Tüketim Giderleri Aylık (Beklenti: %0.3 / Önceki: %0.3)
28 Mart 15:30 ABD Çekirdek Kişisel Tüketim Giderleri Yıllık (Beklenti: / Önceki: %2.6)

PARİTELERİN DOLARA KARŞI YÜZDESEL DEĞİŞİMİ



ABD Tüketici Güveninde Gerileme Devam Ediyor

EURUSD paritesi günü yatay ve negatif bir seyrle 1.0789 seviyesinde tamamlarken, USDTRY de yatay kalmaya devam ederek 38 seviyesinin hemen altında 37.9496'dan kapanış yaptı. Ons altın ise 3019 dolar seviyesinde dengelendi. ABD'de Conference Board Tüketici Güven Endeksi mart ayında aylık 7.2 puan düşerek 92.9 seviyesine gerileyerek üst üste dördüncü aylık düşüşünü kaydetti. Açıklamada görüşlerine yer verilen Conference Board Kıdemli Ekonomisti Stephanie Guichard, şubatta %5.8 olan 12 aylık ortalama enflasyon beklentisinin martta %6.2'ye yükseldiğini ve tüketicilerin temel gıda maddelerinin yüksek fiyatlarından ve tarifelerin etkisinden endişe duymaya devam ettiğini belirtti. Öte yandan, Fed Yönetim Kurulu Üyesi Adriana Kugler fiyat hareketlerini yakından takip ettiklerini vurgularken, faiz oranlarının "bir süreliğine" sabit tutulması gerektiğine dikkat çekti. Bu gelişmelerin yanı sıra, S&P Global Ratings, Euro Bölgesi için 2024 yılı ekonomik büyüme tahminini belirsizlikler ve ABD'nin getirdiği tarifeler nedeniyle %0.9'a düşürdü. Türkiye'de ise Hazine ve Maliye Bakanı Mehmet Şimşek ile Türkiye Cumhuriyeti Merkez Bankası Başkanı Fatih Karahan, uluslararası yatırımcılara bir görüşme gerçekleştirdi. Mehmet Şimşek, Türk lirası varlıklarındaki değer kayıplarına rağmen aylık enflasyonda görülen geçici etkilerin, yıllık enflasyon hedefine ulaşma konusunda bir engel teşkil etmediğini ifade ederken, Fatih Karahan ise TCMB'nin elinde geniş bir araç seti bulunduğunu ve gerektiğinde yeni aksiyonlar alabileceğini vurguladı.

EURUSD:

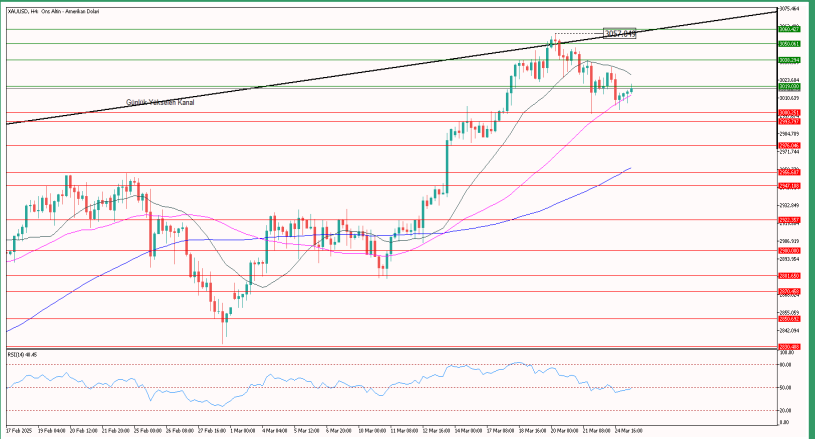
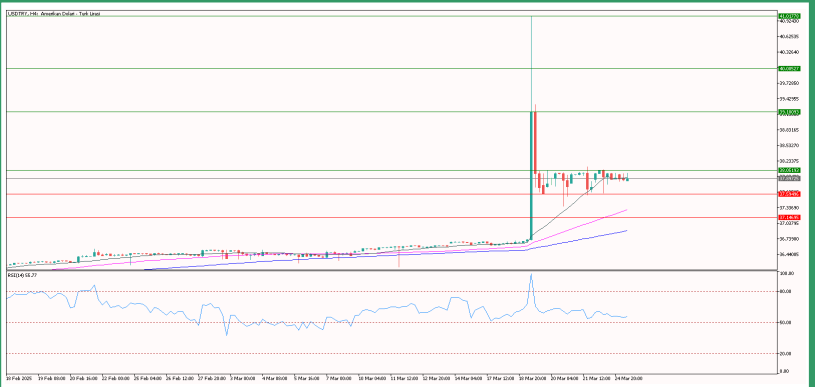
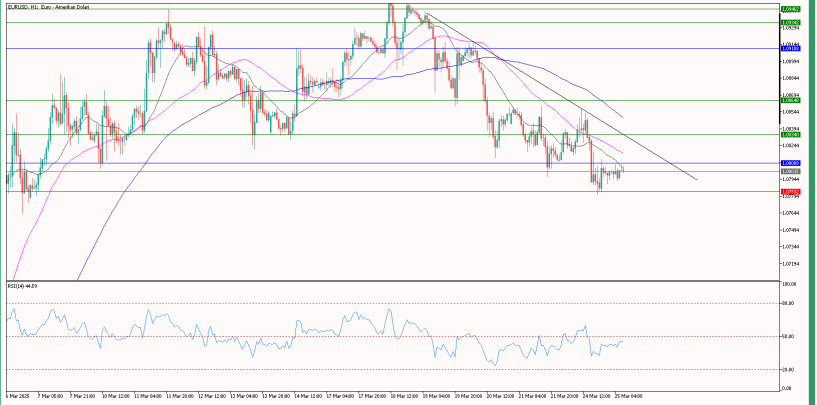
Düşen trendin direncini test eden ancak bu seviyeyi aşamayan EURUSD paritesinde, hareketli ortalamaların fiyatın üzerinde konumlanması ve aşağı yönlü eğimi, düşüş trendinin sürebileceğine işaret ediyor. 1.0783 desteğinin kırılması halinde, düşüş 1.0764 ve 1.0740 seviyelerine kadar derinleşebilir. Öte yandan, 1.08 seviyesi hem trend direnci hem psikolojik sınır hem de 20 ve 50 saatlik hareketli ortalamalara denk gelmesi nedeniyle güçlü bir direnç noktası olarak öne çıkıyor.

USDTRY:

38.0519 seviyesinin aşılabilmesi beklenen paritede, 37.5946 da önemli bir destek seviyesi olarak öne çıkıyor. Eğer ilk direnç kırılırsa, bir sonraki hedef 39.1809 seviyesi olabilir.

ALTIN:

Ons altında, tarihi zirveden itibaren oluşan üçgen formasyonu dikkat çekiyor. Formasyon gereği, fiyat üçgenin dışına çıktığında, yüksekliği kadar bir hareket beklenebilir. Eğer üst bant kırılırsa, altın 3060 seviyesine ulaşarak tarihi zirvesini yenileyebilir ve ikili tepe formasyonu oluşturabilir. Öte yandan, üçgenin alt bantının kırılması halinde 2976 desteğine kadar bir geri çekilme görülebilir. Bu nedenle, grafiği yakından izlemek ve saatlik kapanışları takip etmek önem taşıyor.



SIRA	VOLATİL	YÜKSELENLER	DÜŞENLER
1	XAGUSD	XAGUSD	EURSEK
	2.14%	2.14%	-0.72%
2	USDSEK	AUDUSD	EURJPY
	-0.61%	0.44%	-0.61%
3	USDNOK	XAUUSD	USDSEK
	-0.11%	0.43%	-0.61%
4	EURSEK	CADCHF	USDJPY
	-0.72%	0.32%	-0.52%
5	USDHUF	AUDCHF	CHFJPY
	0.16%	0.27%	-0.48%
6	XAUUSD	AUDNZD	NZDJPY
	0.27%	0.25%	-0.44%
7	USDJPY	GBPUSD	GBPJPY
	-0.52%	0.23%	-0.39%

RAKAMLARLA PARİTELER

	Kapanış	%	Düşük	Yüksek	Hacim	5 Gün. %	5 G. Düş.	5 G. Yük.	52 H. Düş.	52 H. Yük.
EUR/USD	1.0792	-0.08	1.0777	1.0831	Azaldı	-1.40	1.0777	1.0949	1.0178	1.1214
USD/TRY	37.9747	-0.01	37.9108	38.0467	Azaldı	3.51	36.6859	41.5297	31.7540	41.5297
EUR/TRY	40.9805	-0.24	40.9318	41.1819	Azaldı	2.07	40.1185	45.2004	34.2675	45.2004
ALTIN	3019.89	0.27	3007.59	3035.82	Arttı	-0.47	2999.55	3057.41	2163.67	3057.41
GÜMÜŞ	33.7280	2.14	32.9232	33.7965	Arttı	-0.85	32.6599	34.0970	24.3284	34.8665
BRENT	72.59	0.15	71.92	72.94	Arttı	3.60	69.61	72.94	68.23	91.58
HAM PETROL	69.07	0.02	68.42	69.55	Arttı	3.79	66.08	69.55	64.77	87.12
USD/JPY	149.91	-0.52	149.55	150.95	Arttı	0.43	148.18	150.95	139.58	161.96
GBP/USD	1.2945	0.17	1.2902	1.2967	Azaldı	-0.44	1.2888	1.3015	1.2100	1.3435
USD/CHF	0.8826	-0.02	0.8800	0.8851	Arttı	0.68	0.8756	0.8851	0.8327	0.9225
AUD/USD	0.6304	0.32	0.6274	0.6325	Arttı	-0.90	0.6258	0.6367	0.6088	0.6942
NZD/USD	0.5731	0.05	0.5711	0.5751	Arttı	-1.54	0.5711	0.5826	0.5517	0.6379
EUR/JPY	161.78	-0.61	161.62	163.04	Arttı	-0.99	160.74	163.89	154.41	175.44
GBP/JPY	193.98	-0.39	193.64	195.01	Arttı	-0.05	192.02	195.01	180.10	208.12
EUR/GBP	0.8337	-0.25	0.8336	0.8363	Azaldı	-0.96	0.8336	0.8421	0.8222	0.8645
USD/CAD	1.4280	-0.27	1.4271	1.4333	Azaldı	-0.12	1.4271	1.4402	1.3420	1.4794
NZD/JPY	85.93	-0.44	85.82	86.54	Arttı	-1.05	85.04	87.18	83.06	99.77
EUR/AUD	1.7119	-0.37	1.7113	1.7214	Azaldı	-0.50	1.7113	1.7275	1.5814	1.7474
GBP/CHF	1.1422	0.11	1.1388	1.1433	Azaldı	0.22	1.1366	1.1461	1.0744	1.1906
AUD/JPY	94.50	-0.23	94.34	94.92	Arttı	-0.49	93.15	95.35	90.14	109.38
EUR/CHF	0.9528	-0.09	0.9513	0.9556	Azaldı	-0.70	0.9513	0.9611	0.9092	0.9939
AUD/NZD	1.0996	0.20	1.0943	1.1006	Arttı	0.59	1.0909	1.1006	1.0472	1.1200
CHF/JPY	169.77	-0.48	169.67	170.95	Arttı	-0.30	168.09	171.04	159.39	181.43
GBP/AUD	2.0533	-0.12	2.0480	2.0578	Azaldı	0.48	2.0411	2.0650	1.8901	2.0650
CAD/JPY	104.99	-0.25	104.53	105.41	Azaldı	0.58	103.14	105.50	101.38	118.87
EUR/CAD	1.5408	-0.38	1.5401	1.5481	Azaldı	-1.51	1.5401	1.5660	1.4489	1.5858
GBP/CAD	1.8484	-0.10	1.8468	1.8543	Azaldı	-0.56	1.8447	1.8664	1.6887	1.8780
AUD/CAD	0.9003	0.03	0.8987	0.9034	Arttı	-1.07	0.8974	0.9115	0.8782	0.9378
NZD/CHF	0.5060	0.05	0.5048	0.5070	Azaldı	-0.81	0.5045	0.5113	0.4944	0.5625
AUD/CHF	0.5563	0.23	0.5545	0.5577	Arttı	-0.24	0.5529	0.5587	0.5366	0.6101
EUR/NZD	1.8825	-0.17	1.8819	1.8900	Azaldı	0.09	1.8717	1.8935	1.7380	1.9170
GBP/NZD	2.2579	0.08	2.2522	2.2618	Azaldı	1.07	2.2316	2.2631	2.0567	2.2907
CAD/CHF	0.6182	0.25	0.6152	0.6187	Azaldı	0.85	0.6108	0.6190	0.6055	0.6722
NZD/CAD	0.8188	-0.17	0.8178	0.8213	Azaldı	-1.64	0.8171	0.8349	0.7996	0.8613
USD/HUF	370.05	0.16	367.11	370.60	Arttı	1.86	362.89	370.60	351.12	406.75
USD/MXN	20.0511	0.06	19.9578	20.1223	Azaldı	0.66	19.8984	20.2761	16.2607	21.2935
USD/NOK	10.5112	-0.11	10.4305	10.5970	Arttı	-0.42	10.4130	10.6653	10.2308	11.8717
USD/ZAR	18.2816	0.16	18.1479	18.2911	Arttı	0.66	18.0858	18.3286	16.4188	19.9780
EUR/HUF	399.2670	0.04	397.3545	399.6835	Arttı	0.42	396.9280	401.1030	382.7020	417.3700
EUR/ZAR	19.7080	-0.04	19.6269	19.7453	Arttı	-0.74	19.5755	19.9330	18.5017	20.6920
EUR/NOK	11.3431	-0.21	11.2887	11.3930	Azaldı	-1.82	11.2887	11.5877	11.2245	12.3521
EUR/SEK	10.8300	-0.72	10.7671	10.9272	Azaldı	-1.46	10.7671	11.0594	10.7250	12.2336
USD/SEK	10.0377	-0.61	9.9481	10.1658	Arttı	-0.04	9.9481	10.2099	9.8800	11.5214
PALADYUM	958.99	0.44	947.33	969.53	Azaldı	-1.01	943.50	975.25	831.00	1247.65
PLATIN	980.45	0.43	969.00	991.38	Arttı	-2.21	966.50	1007.05	888.01	1097.32
ALUMINYUM	0.9869	1.11	0.9712	0.9915	Arttı	3.02	0.9438	0.9915	0.9386	1.3652
KAKAO	7995.00	-1.04	7912.00	8147.00	Azaldı	-0.32	7639.00	8356.00	6016.00	12931.00
BUGDAY	543.25	-0.91	541.00	549.50	Azaldı	-3.85	541.00	568.50	514.25	720.00
MISIR	457.75	-1.45	457.00	464.75	Azaldı	-0.22	455.75	470.25	385.00	518.75
SOYA FASULYESİ	1001.75	-0.55	998.25	1007.75	Azaldı	-1.09	998.25	1016.75	947.00	1258.25

* Tabloda kullanılan ifadelerde; % dünkü değişimi; Kapanış, Yüksek, Düşük dönün değerlerini; Hacim, bir önceki güne göre hacmin durumu; 5 Gün. %, 5 gün önceye göre değişimi; 5 G. Düş., 5 G. Yük., son 5 günde görülen en düşük ve en yüksek değerleri; 52 H. Düş. ve 52 H. Yük., son 52 haftaki en düşük ve en yüksek değerleri gösterir.

Bu raporda yer alan bilgi ve yorumlar Şeker Yatırım Menkul Değerler A.Ş. Kaldıraçlı İşlemler Müdürlüğü tarafından güvenilir olduğuna inanılan kaynaklardan yararlanarak hazırlanmıştır. Bu kaynaklardaki hata ve eksikliklerden ve bu bilgilerin ticari amaçlı operasyonlarda kullanılmasından doğabilecek zararlardan Şeker Yatırım Menkul Değerler A.Ş. hiçbir şekilde sorumlu tutulamaz.

ZİRVE/DİP ANALİZİ			
	Zirveye Uzaklık	Dibe Uzaklık	
	%	%	Zirve/Dip
EUR/USD	3.71%	5.63%	1.10
USD/TRY	0.01%	18.62%	1.19
EUR/TRY	0.76%	19.03%	1.20
ALTIN	0.91%	32.08%	1.33
GÜMÜŞ	3.35%	28.27%	1.33
BRENT	24.90%	5.24%	1.31
HAMPETROL	24.79%	5.18%	1.31
USD/JPY	7.85%	6.61%	1.15
GBP/USD	3.63%	6.37%	1.10
USD/CHF	4.18%	5.00%	1.09
AUD/USD	9.66%	2.57%	1.12
NZD/USD	10.79%	3.17%	1.14
EUR/JPY	8.24%	3.86%	1.12
GBP/JPY	7.10%	5.90%	1.13
EUR/GBP	3.47%	1.28%	1.05
USD/CAD	2.02%	6.32%	1.08
NZD/JPY	15.02%	2.43%	1.18
EUR/AUD	1.26%	6.82%	1.08
GBP/CHF	2.14%	5.68%	1.08
AUD/JPY	15.42%	2.21%	1.18
EUR/CHF	4.12%	2.76%	1.07
AUD/NZD	1.36%	2.43%	1.04
CHF/JPY	5.82%	2.38%	1.08
GBP/AUD	0.38%	8.53%	1.09
CAD/JPY	13.06%	2.96%	1.16
EUR/CAD	2.29%	5.85%	1.08
GBP/CAD	1.17%	9.25%	1.11
AUD/CAD	3.87%	2.02%	1.06
NZD/CHF	11.04%	0.82%	1.12
AUD/CHF	9.41%	0.58%	1.10
EUR/NZD	1.52%	8.15%	1.10
GBP/NZD	0.69%	9.45%	1.10
CAD/CHF	8.40%	1.34%	1.10
NZD/CAD	4.88%	2.16%	1.07
USD/HUF	9.17%	5.30%	1.15
USD/MXN	4.08%	22.90%	1.28
USD/NOK	9.14%	1.11%	1.10
USD/ZAR	5.30%	6.80%	1.12
EUR/HUF	4.23%	3.96%	1.08
EUR/ZAR	4.85%	6.05%	1.11
EUR/NOK	6.41%	0.45%	1.07
EUR/SEK	9.48%	0.00%	1.09
USD/SEK	12.37%	0.25%	1.13
PALADYUM	26.49%	12.81%	1.43
PLATIN	10.89%	8.47%	1.20
ALUMINYUM	36.48%	4.75%	1.43
KAKAO	57.16%	26.70%	1.99
BUGDAY	28.90%	3.77%	1.34
MISIR	12.67%	18.43%	1.33
SOYA FASULYESİ	24.66%	5.09%	1.31

* Tabloda paritelerin zirveye ve dibe uzaklıkları yüzdesel olarak gösterilmiştir. En sondaki kolonda ise paritelerin son 1 yıl içinde gördüğü en yüksek ve en düşük fiyatların oranları verilmiştir.

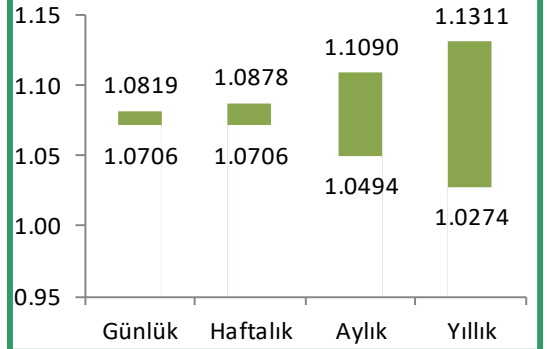
TREND			
	Kısa	Orta	Uzun
EUR/USD	↓	↑	↔
USD/TRY	↑	↑	↑
EUR/TRY	↑	↑	↑
ALTIN	↓	↑	↑
GÜMÜŞ	↓	↑	↑
BRENT	↑	↔	↓
HAM PETROL	↑	↔	↓
USD/JPY	↑	↑	↓
GBP/USD	↓	↑	↑
USD/CHF	↑	↓	↓
AUD/USD	↓	↓	↓
NZD/USD	↓	↔	↓
EUR/JPY	↓	↑	↓
GBP/JPY	↔	↑	↑
EUR/GBP	↓	↑	↓
USD/CAD	↓	↔	↑
NZD/JPY	↓	↑	↓
EUR/AUD	↓	↑	↑
GBP/CHF	↑	↑	↔
AUD/JPY	↓	↔	↓
EUR/CHF	↓	↑	↓
AUD/NZD	↑	↓	↑
CHF/JPY	↓	↑	↑
GBP/AUD	↑	↑	↑
CAD/JPY	↑	↑	↓
EUR/CAD	↓	↑	↑
GBP/CAD	↓	↑	↑
AUD/CAD	↓	↓	↑
NZD/CHF	↓	↓	↓
AUD/CHF	↓	↓	↓
EUR/NZD	↑	↑	↑
GBP/NZD	↑	↑	↑
CAD/CHF	↑	↓	↓
NZD/CAD	↓	↔	↔
USD/HUF	↑	↓	↑
USD/MXN	↑	↓	↑
USD/NOK	↓	↓	↓
USD/ZAR	↑	↓	↓
EUR/HUF	↑	↓	↑
EUR/ZAR	↓	↑	↓
EUR/NOK	↓	↓	↓
EUR/SEK	↓	↓	↓
USD/SEK	↔	↓	↓
PALADYUM	↓	↑	↓
PLATIN	↓	↑	↑
ALUMINYUM	↑	↔	↓
KAKAO	↓	↓	↓
BUGDAY	↓	↓	↓
MISIR	↓	↓	↑
SOYA FASULYESİ	↓	↓	↓

* Tabloda kullanılan ifadelerde; paritelerin kısa, orta ve uzun vadelerde yönleri belirlenmiştir. Yeşil renkli oklar yükselişi, kırmızı renkli oklar düşüşü, renksiz oklar ise yatay hareketi gösterir.

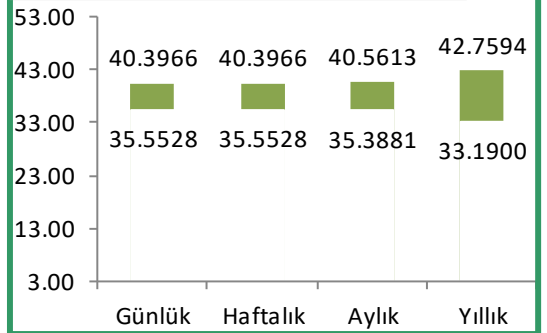
OLASI HAREKET ARALIĞI-1

	Bant	Günlük	Haftalık	Aylık	Yıllık
EURUSD 1 Haf. Or	65	Üst Bant: 1.0819	1.0878	1.1090	1.1311
1 Ay Ort.	90	Mevcut: 1.0792			
1 Yıl Ort.	69	Alt Bant: 1.0706	1.0706	1.0494	1.0274
USDTRY 1 Haf. Or	3431	Üst Bant: 40.3966	40.3966	40.5613	42.7594
1 Ay Ort.	4216	Mevcut: 37.975			
1 Yıl Ort.	1962	Alt Bant: 35.5528	35.5528	35.3881	33.1900
EURTRY 1 Haf. Or	5431	Üst Bant: 43.5214	43.5214	44.6945	46.3951
1 Ay Ort.	6653	Mevcut: 40.981			
1 Yıl Ort.	3526	Alt Bant: 38.4396	38.4396	37.2666	35.5660
XAUUSD 1 Haf. Or	30.43	Üst Bant: 3034.00	3048.82	3132.21	3414.63
1 Ay Ort.	37.56	Mevcut: 3019.89			
1 Yıl Ort.	35.70	Alt Bant: 2990.96	2990.96	2907.57	2625.15
USDJPY 1 Haf. Or	108	Üst Bant: 151.29	151.29	152.29	161.10
1 Ay Ort.	139	Mevcut: 149.91			
1 Yıl Ort.	151	Alt Bant: 148.53	148.53	147.53	138.72
GBPUSD 1 Haf. Or	67	Üst Bant: 1.3009	1.3009	1.3173	1.3613
1 Ay Ort.	81	Mevcut: 1.2945			
1 Yıl Ort.	85	Alt Bant: 1.2882	1.2882	1.2717	1.2278
USDCHF 1 Haf. Or	52	Üst Bant: 0.8874	0.8874	0.8968	0.9275
1 Ay Ort.	64	Mevcut: 0.8826			
1 Yıl Ort.	67	Alt Bant: 0.8779	0.8779	0.8685	0.8377
AUDUSD 1 Haf. Or	54	Üst Bant: 0.6358	0.6358	0.6406	0.6731
1 Ay Ort.	60	Mevcut: 0.6304			
1 Yıl Ort.	59	Alt Bant: 0.6250	0.6250	0.6202	0.5877
NZDUSD 1 Haf. Or	52	Üst Bant: 0.5789	0.5789	0.5854	0.6163
1 Ay Ort.	55	Mevcut: 0.5731			
1 Yıl Ort.	51	Alt Bant: 0.5673	0.5673	0.5608	0.5300
EURJPY 1 Haf. Or	146	Üst Bant: 163.35	163.35	166.47	172.30
1 Ay Ort.	187	Mevcut: 161.78			
1 Yıl Ort.	161	Alt Bant: 160.21	160.21	157.09	151.26
GBPJPY 1 Haf. Or	150	Üst Bant: 195.47	195.47	197.64	207.99
1 Ay Ort.	196	Mevcut: 193.98			
1 Yıl Ort.	198	Alt Bant: 192.49	192.49	190.33	179.97
EURGBP 1 Haf. Or	27	Üst Bant: 0.8380	0.8380	0.8441	0.8549
1 Ay Ort.	39	Mevcut: 0.8337			
1 Yıl Ort.	34	Alt Bant: 0.8295	0.8295	0.8234	0.8126
USDCAD 1 Haf. Or	61	Üst Bant: 1.4345	1.4345	1.4432	1.4967
1 Ay Ort.	110	Mevcut: 1.428			
1 Yıl Ort.	76	Alt Bant: 1.4215	1.4215	1.4128	1.3593

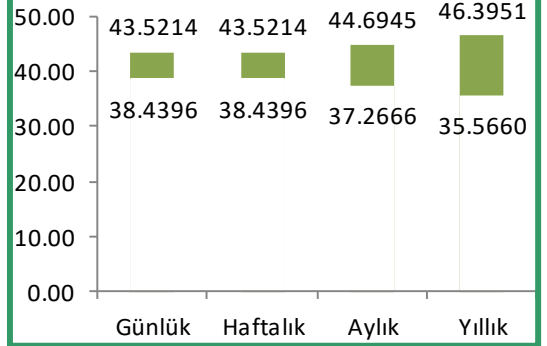
EURUSD İÇİN HEDEF ARALIK



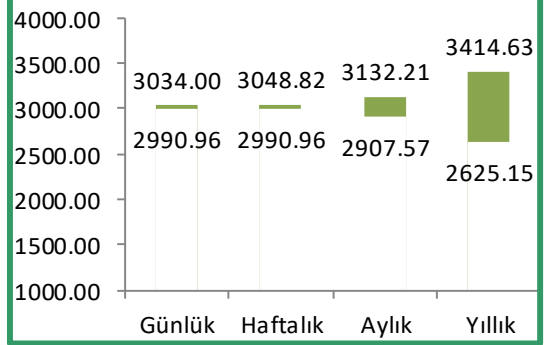
USDTRY İÇİN HEDEF ARALIK



EURTRY İÇİN HEDEF ARALIK



ALTIN İÇİN HEDEF ARALIK

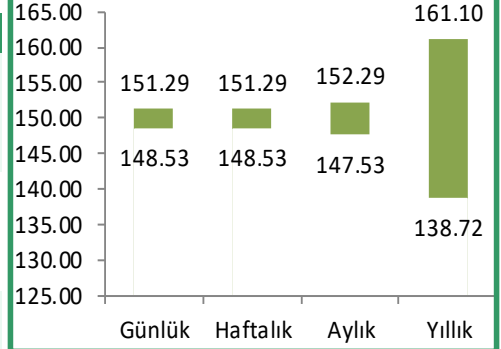


* Tabloda kullanılan ifadelerde; 1 Haf. Ort: 1 Haftalık Ortalama Günlük Bantı, 1 Ay Ort: 1 Aylık Ortalama Günlük Bantı, 1 Yıl Ort: 1 Yıllık Ortalama Günlük Bantı gösterir. Bant sütunundaki rakamlar; pariteler için kaç piplik, altın için kaç dolarlık bant içinde hareket ettiğini gösterir. Mevcut rakamlar ise paritelerin 1 gün önceki kapanış değerini gösterir.

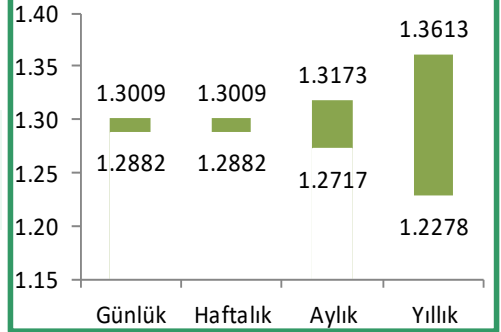
OLASI HAREKET ARALIĞI-2

	Bant	Günlük	Haftalık	Aylık	Yıllık
BRENT	1 Haf. Or 103	Üst Bant: 74.25	74.25	75.31	84.26
	1 Ay Ort. 152	Mevcut: 72.59			
	1 Yıl Ort. 178	Alt Bant: 70.93	70.93	69.87	60.91
GÜMÜŞ	1 Haf. Or 6586	Üst Bant: 34.45	34.45	35.44	38.15
	1 Ay Ort. 6905	Mevcut: 33.73			
	1 Yıl Ort. 8486	Alt Bant: 33.01	33.01	32.02	29.30
HAM PETROL	1 Haf. Or 11038	Üst Bant: 70.80	70.80	71.76	80.24
	1 Ay Ort. 15936	Mevcut: 69.07			
	1 Yıl Ort. 18771	Alt Bant: 67.33	67.33	66.38	57.90
PALADYUM	1 Haf. Or 2043	Üst Bant: 974.86	974.86	997.38	1167.31
	1 Ay Ort. 2404	Mevcut: 958.99			
	1 Yıl Ort. 3649	Alt Bant: 943.11	943.11	920.60	750.66
PLATIN	1 Haf. Or 189422	Üst Bant: 1000.73	1000.73	1017.04	1080.41
	1 Ay Ort. 219055	Mevcut: 980.45			
	1 Yıl Ort. 252231	Alt Bant: 960.17	960.17	943.86	880.49
ALUMINYUM	1 Haf. Or 139	Üst Bant: 1.01	1.01	1.02	1.20
	1 Ay Ort. 104	Mevcut: 0.9869			
	1 Yıl Ort. 212	Alt Bant: 0.96	0.96	0.96	0.77
KAKAO	1 Haf. Or 38240	Üst Bant: 8353.50	8353.50	8844.50	11452.50
	1 Ay Ort. 48415	Mevcut: 7995.00			
	1 Yıl Ort. 54183	Alt Bant: 7636.50	7636.50	7145.50	4537.50
ŞEKER	1 Haf. Or 4620	Üst Bant: 19.70	19.70	20.39	22.32
	1 Ay Ort. 4985	Mevcut: 19.26			
	1 Yıl Ort. 5343	Alt Bant: 18.83	18.83	18.14	16.20
BUĞDAY	1 Haf. Or 1110	Üst Bant: 557.00	557.00	574.63	646.13
	1 Ay Ort. 1399	Mevcut: 543.25			
	1 Yıl Ort. 1563	Alt Bant: 529.50	529.50	511.88	440.38
MISIR	1 Haf. Or 66500	Üst Bant: 465.00	465.00	486.50	524.63
	1 Ay Ort. 110375	Mevcut: 457.7500			
	1 Yıl Ort. 80675	Alt Bant: 450.50	450.50	429.00	390.88
SOYA FASULYESİ	1 Haf. Or 95000	Üst Bant: 1011.00	1011.00	1031.88	1157.38
	1 Ay Ort. 151000	Mevcut: 1001.75			
	1 Yıl Ort. 181141	Alt Bant: 992.50	992.50	971.63	846.13
AUDCAD	1 Haf. Or 57	Üst Bant: 0.9074	0.9074	0.9097	0.9301
	1 Ay Ort. 66	Mevcut: 0.9003			
	1 Yıl Ort. 59	Alt Bant: 0.8933	0.8933	0.8909	0.8705
NZDCHF	1 Haf. Or 36	Üst Bant: 0.5094	0.5094	0.5137	0.5401
	1 Ay Ort. 49	Mevcut: 0.5060			
	1 Yıl Ort. 47	Alt Bant: 0.5026	0.5026	0.4983	0.4720

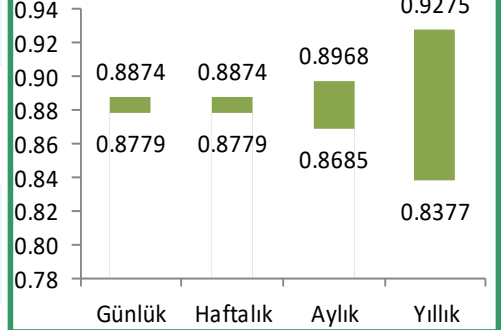
USDJPY İÇİN HEDEF ARALIK



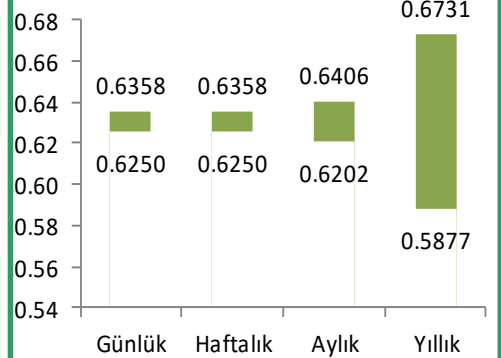
GBPUSD İÇİN HEDEF ARALIK



USDCHF İÇİN HEDEF ARALIK



AUDUSD İÇİN HEDEF ARALIK



* Tabloda kullanılan ifadelerde; 1 Haf. Ort: 1 Haftalık Ortalama Günlük Bandı, 1 Ay Ort: 1 Aylık Ortalama Günlük Bandı, 1 Yıl Ort: 1 Yıllık Ortalama Günlük Bandı gösterir. Bant sütunundaki rakamlar; pariteler için kaç piplik, altın için kaç dolarlık bant içinde hareket ettiğini gösterir. Mevcut rakamlar ise paritelerin 1 gün önceki kapanış değerini gösterir.

PARİTELERİN HAREKETLİ ORTALAMALARI

	5 Günlük HO	20 Günlük HO	50 Günlük HO	100 Günlük HO
EUR/USD	1.0861	1.0756	1.0617	1.0602
USD/TRY	37.4759	36.8123	36.2773	35.6520
EUR/TRY	40.7918	39.6476	38.5613	37.8333
ALTIN	3022.54	2959.98	2879.00	2787.05
GÜMÜŞ	33.46	32.94	32.17	31.53
BRENT	71.13	71.43	72.99	74.11
HAM PETROL	67.66	68.03	69.62	70.68
USD/JPY	148.96	149.28	150.97	151.76
GBP/USD	1.2952	1.2853	1.2713	1.2693
USD/CHF	0.8812	0.8866	0.8928	0.8914
AUD/USD	0.6313	0.6312	0.6311	0.6362
NZD/USD	0.5763	0.5733	0.5716	0.5764
EUR/JPY	161.79	160.53	160.23	160.86
GBP/JPY	192.95	191.83	191.86	192.55
EUR/GBP	0.8384	0.8367	0.8351	0.8353
USD/CAD	1.4340	1.4352	1.4326	1.4225
NZD/JPY	85.83	85.55	86.28	87.47
EUR/AUD	1.7206	1.7042	1.6825	1.6671
GBP/CHF	1.1415	1.1394	1.1347	1.1310
AUD/JPY	94.02	94.20	95.26	96.52
EUR/CHF	0.9574	0.9535	0.9477	0.9449
AUD/NZD	1.0954	1.1011	1.1039	1.1035
CHF/JPY	168.95	168.33	169.08	170.25
GBP/AUD	2.0516	2.0364	2.0145	1.9956
CAD/JPY	103.87	104.01	105.39	106.71
EUR/CAD	1.5570	1.5434	1.5208	1.5079
GBP/CAD	1.8576	1.8446	1.8211	1.8051
AUD/CAD	0.9051	0.9057	0.9039	0.9046
NZD/CHF	0.5079	0.5081	0.5103	0.5137
AUD/CHF	0.5563	0.5596	0.5634	0.5669
EUR/NZD	1.8849	1.8763	1.8573	1.8397
GBP/NZD	2.2477	2.2423	2.2239	2.2022
CAD/CHF	0.6147	0.6179	0.6233	0.6268
NZD/CAD	0.8264	0.8227	0.8189	0.8198
USD/HUF	366.38	371.72	379.58	381.22
USD/MXN	20.1276	20.2319	20.3247	20.1943
USD/NOK	10.5770	10.7879	10.9859	11.0309
USD/ZAR	18.2104	18.3121	18.3824	18.3292
EUR/HUF	398.28	399.75	402.78	403.94
EUR/ZAR	19.7525	19.6680	19.4995	19.4225
EUR/NOK	11.4873	11.5971	11.6567	11.6898
EUR/SEK	10.9916	11.0517	11.1873	11.2966
USD/SEK	10.1203	10.2805	10.5452	10.6603
PALADYUM	961.49	958.38	961.77	969.79
PLATIN	989.24	982.57	972.98	967.65
ALUMINYUM	0.97	0.97	0.98	1.00
KAKAO	7966.04	8480.29	9226.05	9292.84
BUGDAY	560.05	563.03	563.98	564.14
MISIR	464.09	469.76	472.02	462.28
SOYA FASULYESI	1011.31	1019.54	1024.85	1026.14

* Tabloda belirtilen rakamlar; paritelerin kapanış fiyatları ile sırasıyla 5, 20, 50, 100 günlük üssel hareketli ortalamaları esas alınarak oluşturulmuştur.

TEKNİK İNDİKATÖRLERDE SON DURUM (GÜNLÜK)

	HAR. O. (5,20)	RSI	STOCHASTIC	MACD	MOM	ROC	CCI	PARABOLIC	WILLIAMS %R
EUR/USD	AL 17.02.2025	SAT 19.03.2025	SAT 19.03.2025	SAT 21.03.2025	SAT 21.03.2025	SAT 26.03.2025	SAT 13.03.2025	SAT 20.03.2025	SAT 20.03.2025
USD/TRY	AL 23.10.2024	SAT 16.01.2025	AL 26.03.2025	AL 19.03.2025	AL 7.03.2025	AL 8.11.2024	SAT 25.03.2025	AL 11.03.2025	SAT 19.03.2025
EUR/TRY	AL 20.01.2025	SAT 29.08.2024	SAT 19.03.2025	AL 4.03.2025	AL 3.03.2025	AL 11.02.2025	SAT 24.03.2025	AL 4.03.2025	SAT 19.03.2025
ALTIN	AL 13.03.2025	SAT 21.03.2025	SAT 21.03.2025	AL 14.03.2025	AL 12.03.2025	AL 13.03.2025	SAT 21.03.2025	AL 7.03.2025	SAT 21.03.2025
GÜMÜŞ	AL 7.03.2025	SAT 23.10.2024	AL 26.03.2025	SAT 24.03.2025	SAT 26.03.2025	AL 11.03.2025	SAT 19.03.2025	SAT 21.03.2025	SAT 20.03.2025
BRENT	AL 24.03.2025	AL 7.03.2025	AL 20.03.2025	AL 17.03.2025	AL 18.03.2025	AL 21.03.2025	AL 11.03.2025	AL 13.03.2025	AL 11.03.2025
HAM PETROL	AL 24.03.2025	SAT 16.01.2025	AL 20.03.2025	AL 17.03.2025	AL 18.03.2025	AL 21.03.2025	AL 11.03.2025	AL 13.03.2025	AL 12.03.2025
USD/JPY	AL 20.03.2025	SAT 20.12.2024	AL 24.03.2025	AL 13.03.2025	AL 17.03.2025	AL 24.03.2025	AL 12.03.2025	AL 17.03.2025	AL 11.03.2025
GBP/USD	AL 24.01.2025	SAT 20.03.2025	SAT 20.03.2025	SAT 21.03.2025	SAT 24.03.2025	AL 27.01.2025	SAT 13.03.2025	SAT 21.03.2025	SAT 20.03.2025
USD/CHF	SAT 17.02.2025	SAT 14.01.2025	AL 20.03.2025	AL 21.03.2025	AL 25.03.2025	AL 26.03.2025	AL 12.03.2025	SAT 5.03.2025	AL 20.03.2025
AUD/USD	SAT 26.03.2025	AL 13.01.2025	AL 26.03.2025	SAT 21.03.2025	AL 26.03.2025	SAT 25.03.2025	SAT 19.03.2025	AL 6.03.2025	SAT 20.03.2025
NZD/USD	AL 10.03.2025	AL 13.01.2025	SAT 20.03.2025	SAT 25.03.2025	AL 26.03.2025	AL 14.03.2025	SAT 20.03.2025	AL 14.03.2025	SAT 20.03.2025
EUR/JPY	AL 6.03.2025	AL 4.12.2024	AL 26.03.2025	AL 4.03.2025	AL 4.03.2025	AL 7.03.2025	SAT 20.03.2025	AL 5.03.2025	SAT 19.03.2025
GBP/JPY	AL 5.03.2025	AL 12.08.2024	AL 24.03.2025	AL 3.03.2025	AL 5.03.2025	AL 11.03.2025	SAT 26.03.2025	AL 12.03.2025	AL 24.03.2025
EUR/GBP	SAT 26.03.2025	SAT 15.01.2025	SAT 19.03.2025	SAT 24.03.2025	SAT 20.03.2025	SAT 25.03.2025	SAT 12.03.2025	SAT 20.03.2025	SAT 19.03.2025
USD/CAD	SAT 19.03.2025	SAT 6.01.2025	SAT 25.03.2025	SAT 17.03.2025	SAT 20.03.2025	SAT 17.03.2025	AL 19.03.2025	SAT 6.03.2025	SAT 14.03.2025
NZD/JPY	AL 17.03.2025	AL 4.03.2025	AL 26.03.2025	AL 12.03.2025	AL 12.03.2025	AL 17.03.2025	SAT 20.03.2025	AL 12.03.2025	AL 26.03.2025
EUR/AUD	AL 27.02.2025	SAT 14.03.2025	SAT 25.03.2025	SAT 24.03.2025	SAT 21.03.2025	AL 25.02.2025	SAT 13.03.2025	SAT 17.03.2025	SAT 11.03.2025
GBP/CHF	AL 28.01.2025	AL 8.08.2024	AL 25.03.2025	SAT 19.03.2025	AL 26.03.2025	AL 26.03.2025	SAT 17.03.2025	SAT 4.03.2025	AL 26.03.2025
AUD/JPY	AL 18.03.2025	AL 4.03.2025	AL 25.03.2025	AL 14.03.2025	AL 14.03.2025	AL 17.03.2025	SAT 20.03.2025	AL 13.03.2025	AL 24.03.2025
EUR/CHF	AL 5.03.2025	SAT 6.03.2025	SAT 18.03.2025	SAT 24.03.2025	SAT 24.03.2025	AL 26.03.2025	SAT 13.03.2025	SAT 25.03.2025	SAT 19.03.2025
AUD/NZD	SAT 26.02.2025	AL 20.03.2025	AL 21.03.2025	SAT 21.02.2025	SAT 3.03.2025	SAT 26.02.2025	AL 24.03.2025	AL 24.03.2025	AL 20.03.2025
CHF/JPY	AL 12.03.2025	AL 4.12.2024	AL 24.03.2025	AL 28.02.2025	AL 4.03.2025	AL 11.03.2025	SAT 26.03.2025	AL 4.03.2025	AL 24.03.2025
GBP/AUD	AL 25.02.2025	SAT 14.03.2025	SAT 26.03.2025	SAT 18.03.2025	SAT 26.03.2025	AL 25.02.2025	SAT 24.03.2025	AL 20.03.2025	SAT 25.03.2025
CAD/JPY	AL 19.03.2025	AL 11.03.2025	AL 24.03.2025	AL 14.03.2025	AL 14.03.2025	AL 21.03.2025	SAT 19.03.2025	AL 12.03.2025	AL 11.03.2025
EUR/CAD	SAT 26.03.2025	SAT 19.03.2025	SAT 12.03.2025	SAT 21.03.2025	SAT 20.03.2025	SAT 25.03.2025	SAT 13.03.2025	SAT 18.03.2025	SAT 12.03.2025
GBP/CAD	SAT 26.03.2025	SAT 14.03.2025	SAT 5.03.2025	SAT 20.03.2025	SAT 21.03.2025	AL 26.03.2025	SAT 12.03.2025	SAT 17.03.2025	SAT 14.03.2025
AUD/CAD	SAT 24.03.2025	AL 8.08.2024	SAT 20.03.2025	SAT 20.03.2025	SAT 20.03.2025	SAT 21.03.2025	SAT 19.03.2025	SAT 20.03.2025	SAT 20.03.2025
NZD/CHF	AL 19.03.2025	AL 5.03.2025	AL 26.03.2025	AL 17.03.2025	AL 19.03.2025	AL 26.03.2025	SAT 19.03.2025	AL 17.03.2025	SAT 21.03.2025
AUD/CHF	SAT 26.02.2025	AL 5.03.2025	AL 25.03.2025	AL 25.03.2025	AL 26.03.2025	SAT 25.02.2025	AL 12.03.2025	AL 14.03.2025	AL 26.03.2025
EUR/NZD	SAT 26.03.2025	SAT 14.03.2025	SAT 26.03.2025	SAT 19.03.2025	SAT 17.03.2025	SAT 25.03.2025	SAT 12.03.2025	SAT 17.03.2025	SAT 12.03.2025
GBP/NZD	AL 26.03.2025	SAT 5.03.2025	AL 20.03.2025	SAT 17.03.2025	SAT 14.03.2025	AL 25.03.2025	AL 20.03.2025	SAT 17.03.2025	SAT 26.03.2025
CAD/CHF	AL 26.03.2025	AL 11.03.2025	AL 20.03.2025	AL 20.03.2025	AL 20.03.2025	AL 26.03.2025	AL 12.03.2025	AL 13.03.2025	AL 11.03.2025
NZD/CAD	SAT 26.03.2025	AL 26.07.2024	SAT 20.03.2025	SAT 24.03.2025	SAT 21.03.2025	AL 26.03.2025	AL 26.03.2025	SAT 24.03.2025	SAT 20.03.2025
USD/HUF	SAT 21.01.2025	AL 10.03.2025	AL 19.03.2025	AL 21.03.2025	AL 24.03.2025	SAT 26.03.2025	AL 12.03.2025	AL 25.03.2025	AL 19.03.2025
USD/MXN	SAT 10.03.2025	SAT 7.08.2024	SAT 25.03.2025	SAT 6.03.2025	SAT 6.03.2025	SAT 11.03.2025	AL 19.03.2025	SAT 6.03.2025	AL 19.03.2025
USD/NOK	SAT 5.03.2025	SAT 20.12.2024	AL 21.03.2025	SAT 5.03.2025	SAT 4.03.2025	SAT 4.03.2025	AL 18.03.2025	SAT 25.12.2024	AL 25.03.2025
USD/ZAR	SAT 7.03.2025	SAT 27.12.2024	AL 20.03.2025	AL 25.03.2025	SAT 25.03.2025	AL 26.03.2025	AL 19.03.2025	SAT 17.03.2025	AL 21.03.2025
EUR/HUF	SAT 15.01.2025	AL 19.02.2025	AL 24.03.2025	AL 10.03.2025	SAT 26.03.2025	SAT 26.03.2025	AL 24.03.2025	SAT 5.03.2025	AL 24.03.2025
EUR/ZAR	SAT 26.03.2025	SAT 27.12.2024	AL 24.03.2025	SAT 20.03.2025	SAT 20.03.2025	AL 26.03.2025	AL 25.03.2025	SAT 14.03.2025	SAT 12.03.2025
EUR/NOK	SAT 12.03.2025	AL 11.02.2025	AL 26.03.2025	SAT 11.03.2025	SAT 10.03.2025	SAT 12.03.2025	SAT 6.03.2025	SAT 10.03.2025	AL 25.03.2025
EUR/SEK	SAT 23.01.2025	AL 12.03.2025	SAT 18.03.2025	SAT 25.03.2025	SAT 21.03.2025	SAT 24.01.2025	AL 12.03.2025	SAT 21.03.2025	SAT 20.03.2025
USD/SEK	SAT 21.01.2025	AL 19.03.2025	SAT 24.03.2025	AL 20.03.2025	SAT 25.03.2025	SAT 20.01.2025	AL 26.03.2025	AL 20.03.2025	AL 19.03.2025
PALADYUM	AL 13.03.2025	SAT 30.10.2024	SAT 18.03.2025	AL 12.03.2025	SAT 26.03.2025	AL 14.03.2025	SAT 19.03.2025	AL 10.03.2025	SAT 20.03.2025
PLATIN	AL 12.03.2025	SAT 20.05.2024	SAT 19.03.2025	SAT 24.03.2025	SAT 24.03.2025	AL 11.03.2025	SAT 19.03.2025	SAT 20.03.2025	SAT 19.03.2025
ALUMINYUM	SAT 17.11.2023	AL 12.12.2023	AL 8.12.2023	AL 15.12.2023	AL 14.12.2023	AL 15.12.2023	AL 12.12.2023	SAT 16.08.2023	AL 14.12.2023
KAKAO	SAT 4.02.2025	AL 25.02.2025	AL 24.03.2025	AL 19.03.2025	SAT 21.02.2025	SAT 3.02.2025	AL 24.03.2025	SAT 14.03.2025	AL 24.03.2025
BUGDAY	SAT 24.03.2025	SAT 19.02.2025	SAT 19.03.2025	SAT 21.03.2025	SAT 21.03.2025	SAT 25.03.2025	SAT 19.03.2025	AL 13.03.2025	SAT 24.03.2025
MISIR	SAT 27.02.2025	AL 5.03.2025	SAT 25.03.2025	SAT 26.03.2025	SAT 19.03.2025	SAT 26.03.2025	AL 6.03.2025	AL 11.03.2025	SAT 25.03.2025
SOYA FASULYESİ	SAT 26.02.2025	AL 19.08.2024	SAT 19.03.2025	SAT 5.02.2025	SAT 26.03.2025	SAT 25.03.2025	AL 13.03.2025	SAT 12.02.2025	SAT 24.03.2025

* Tabloda kullanılan ifadelerde; 5 ve 20 günlük Hareketli Ortalama, MACD, RSI, MOM, ROC, CCI, STOCHASTIC, WILLIAMS %R, PARABOLIC gibi indikatörlerin parite üzerinde oluşturduğu günlük AL-SAT sinyalleri gösterilmiştir.

Bu raporda yer alan bilgi ve yorumlar Şeker Yatırım Menkul Değerler A.Ş. Kaldıraçlı İşlemler Müdürlüğü tarafından güvenilir olduğuna inanılan kaynaklardan yararlanarak hazırlanmıştır. Bu kaynaklardaki hata ve eksikliklerden ve bu bilgilerin ticari amaçlı operasyonlarda kullanılmasından doğabilecek zararlardan Şeker Yatırım Menkul Değerler A.Ş. hiçbir şekilde sorumlu tutulamaz.

TEKNİK İNDİKATÖRLERDE SON DURUM (HAFTALIK)

	HAR. O. (5,20)	RSI	STOCHASTIC	MACD	MOM	ROC	CCI	PARABOLIC	WILLIAMS %R
EUR/USD	AL 3.03.2025	AL 20.01.2025	AL 20.01.2025	AL 17.02.2025	AL 3.03.2025	AL 3.03.2025	AL 20.01.2025	AL 20.01.2025	AL 20.01.2025
USD/TRY	AL 27.09.2021	SAT 20.12.2021	SAT 17.02.2025	AL 13.01.2025	AL 3.06.2024	AL 28.03.2022	SAT 9.09.2024	AL 8.07.2024	SAT 24.02.2025
EUR/TRY	AL 10.02.2025	SAT 7.10.2024	SAT 17.03.2025	AL 10.02.2025	AL 13.01.2025	AL 10.02.2025	SAT 27.01.2025	AL 20.01.2025	SAT 17.03.2025
ALTIN	AL 6.01.2025	SAT 24.02.2025	AL 10.03.2025	AL 3.02.2025	AL 6.01.2025	AL 6.01.2025	SAT 3.03.2025	AL 13.01.2025	AL 3.03.2025
GÜMÜŞ	AL 10.02.2025	SAT 20.05.2024	AL 10.03.2025	AL 10.02.2025	AL 27.01.2025	AL 3.03.2025	SAT 24.02.2025	AL 3.02.2025	AL 20.01.2025
BRENT	SAT 24.02.2025	SAT 28.03.2022	AL 17.03.2025	SAT 3.03.2025	SAT 24.02.2025	SAT 24.02.2025	AL 17.03.2025	SAT 24.02.2025	AL 24.03.2025
HAM PETROL	SAT 3.03.2025	SAT 28.03.2022	AL 17.03.2025	SAT 3.03.2025	SAT 24.02.2025	SAT 24.02.2025	AL 17.03.2025	SAT 24.02.2025	AL 24.03.2025
USD/JPY	SAT 17.02.2025	SAT 8.07.2024	AL 17.03.2025	SAT 10.02.2025	SAT 10.02.2025	SAT 3.02.2025	AL 17.03.2025	SAT 27.01.2025	AL 24.03.2025
GBP/USD	AL 3.03.2025	AL 20.01.2025	AL 20.01.2025	AL 17.02.2025	AL 17.02.2025	AL 3.03.2025	AL 20.01.2025	AL 27.01.2025	AL 20.01.2025
USD/CHF	SAT 10.03.2025	AL 2.01.2024	SAT 10.02.2025	SAT 3.03.2025	SAT 3.03.2025	SAT 17.03.2025	SAT 20.01.2025	AL 3.02.2025	SAT 3.02.2025
AUD/USD	SAT 28.10.2024	AL 13.01.2025	SAT 17.03.2025	AL 17.02.2025	SAT 24.03.2025	AL 24.03.2025	AL 20.01.2025	SAT 13.01.2025	AL 24.03.2025
NZD/USD	SAT 28.10.2024	AL 13.01.2025	SAT 24.03.2025	AL 17.02.2025	AL 3.03.2025	AL 24.03.2025	SAT 24.03.2025	AL 10.02.2025	AL 3.03.2025
EUR/JPY	SAT 27.01.2025	SAT 29.04.2024	AL 3.03.2025	AL 17.03.2025	SAT 24.03.2025	SAT 24.03.2025	AL 3.03.2025	AL 10.03.2025	AL 3.03.2025
GBP/JPY	SAT 27.01.2025	SAT 15.07.2024	AL 3.03.2025	AL 24.03.2025	SAT 24.03.2025	SAT 17.03.2025	AL 24.02.2025	SAT 13.01.2025	AL 3.03.2025
EUR/GBP	AL 17.03.2025	SAT 26.09.2022	AL 3.03.2025	AL 3.03.2025	SAT 17.03.2025	AL 3.03.2025	SAT 17.03.2025	SAT 17.02.2025	SAT 24.03.2025
USD/CAD	AL 21.10.2024	SAT 3.02.2025	SAT 24.03.2025	SAT 10.02.2025	SAT 3.03.2025	SAT 24.03.2025	SAT 13.01.2025	SAT 10.02.2025	SAT 20.01.2025
NZD/JPY	SAT 2.12.2024	SAT 8.07.2024	AL 10.03.2025	SAT 25.11.2024	SAT 25.11.2024	SAT 23.12.2024	AL 17.03.2025	SAT 3.02.2025	AL 3.03.2025
EUR/AUD	AL 16.12.2024	SAT 1.05.2023	AL 24.02.2025	AL 24.02.2025	AL 3.03.2025	AL 10.02.2025	SAT 13.01.2025	AL 9.12.2024	SAT 24.03.2025
GBP/CHF	AL 10.02.2025	AL 26.09.2022	AL 3.03.2025	AL 20.01.2025	AL 20.01.2025	AL 20.01.2025	SAT 17.03.2025	AL 30.09.2024	AL 20.01.2025
AUD/JPY	SAT 9.12.2024	SAT 8.07.2024	AL 10.03.2025	SAT 25.11.2024	SAT 25.11.2024	SAT 30.12.2024	AL 17.03.2025	SAT 2.12.2024	AL 10.03.2025
EUR/CHF	AL 13.01.2025	AL 26.09.2022	AL 3.03.2025	AL 23.12.2024	AL 3.03.2025	AL 10.02.2025	SAT 24.03.2025	AL 23.12.2024	AL 3.03.2025
AUD/NZD	SAT 17.03.2025	AL 19.12.2022	SAT 17.02.2025	SAT 20.01.2025	SAT 3.03.2025	SAT 17.03.2025	SAT 24.02.2025	SAT 10.03.2025	SAT 3.03.2025
CHF/JPY	SAT 27.01.2025	SAT 8.07.2024	AL 3.03.2025	SAT 6.01.2025	SAT 3.02.2025	SAT 6.01.2025	AL 3.03.2025	SAT 13.01.2025	AL 17.03.2025
GBP/AUD	AL 22.07.2024	SAT 21.08.2023	AL 10.02.2025	AL 24.02.2025	AL 24.02.2025	AL 25.11.2024	SAT 30.12.2024	AL 3.03.2025	AL 24.02.2025
CAD/JPY	SAT 27.01.2025	SAT 29.04.2024	AL 10.03.2025	SAT 3.02.2025	SAT 23.12.2024	SAT 27.01.2025	AL 17.03.2025	SAT 27.01.2025	AL 10.03.2025
EUR/CAD	AL 10.02.2025	SAT 2.01.2023	SAT 24.03.2025	AL 3.03.2025	AL 3.03.2025	AL 17.02.2025	SAT 24.03.2025	AL 20.01.2025	SAT 17.03.2025
GBP/CAD	AL 24.02.2025	AL 26.09.2022	SAT 24.03.2025	AL 24.02.2025	AL 24.02.2025	AL 17.02.2025	AL 20.01.2025	AL 24.02.2025	AL 17.02.2025
AUD/CAD	AL 10.03.2025	SAT 3.08.2020	SAT 17.03.2025	AL 3.03.2025	SAT 24.03.2025	AL 24.03.2025	SAT 17.03.2025	AL 3.02.2025	AL 24.03.2025
NZD/CHF	SAT 22.07.2024	AL 5.08.2024	AL 24.03.2025	AL 10.03.2025	SAT 24.02.2025	AL 24.03.2025	AL 17.03.2025	SAT 9.12.2024	AL 24.03.2025
AUD/CHF	SAT 29.07.2024	AL 28.08.2023	SAT 24.02.2025	SAT 3.03.2025	SAT 24.02.2025	SAT 16.12.2024	AL 30.12.2024	SAT 23.12.2024	SAT 24.02.2025
EUR/NZD	AL 9.12.2024	SAT 10.03.2025	AL 24.02.2025	AL 24.02.2025	AL 24.02.2025	AL 2.12.2024	SAT 24.03.2025	AL 9.12.2024	SAT 17.03.2025
GBP/NZD	AL 15.07.2024	SAT 10.03.2025	AL 3.02.2025	AL 24.02.2025	AL 24.02.2025	AL 4.11.2024	SAT 24.03.2025	AL 3.03.2025	AL 24.02.2025
CAD/CHF	SAT 3.03.2025	AL 5.08.2024	AL 24.03.2025	SAT 3.03.2025	SAT 24.02.2025	SAT 24.02.2025	AL 24.03.2025	SAT 3.03.2025	SAT 17.02.2025
NZD/CAD	AL 17.03.2025	SAT 19.12.2022	SAT 24.03.2025	AL 3.03.2025	AL 3.03.2025	AL 10.03.2025	SAT 24.03.2025	AL 27.01.2025	AL 3.03.2025
USD/HUF	SAT 24.02.2025	SAT 20.01.2025	SAT 3.03.2025	SAT 3.02.2025	SAT 10.02.2025	SAT 17.02.2025	SAT 13.01.2025	SAT 20.01.2025	SAT 13.01.2025
USD/MXN	SAT 10.03.2025	SAT 9.09.2024	SAT 3.02.2025	SAT 9.12.2024	SAT 3.03.2025	SAT 24.03.2025	SAT 10.02.2025	SAT 17.02.2025	SAT 3.02.2025
USD/NOK	SAT 3.03.2025	SAT 13.01.2025	SAT 3.03.2025	SAT 10.02.2025	SAT 10.02.2025	SAT 3.03.2025	SAT 20.01.2025	SAT 20.01.2025	SAT 23.12.2024
USD/ZAR	SAT 24.03.2025	SAT 29.05.2023	AL 10.03.2025	SAT 10.03.2025	SAT 3.03.2025	SAT 24.03.2025	SAT 20.01.2025	AL 11.11.2024	SAT 3.03.2025
EUR/HUF	SAT 10.02.2025	SAT 9.12.2024	SAT 3.03.2025	SAT 20.01.2025	SAT 20.01.2025	SAT 3.02.2025	AL 24.03.2025	SAT 20.01.2025	SAT 6.01.2025
EUR/ZAR	AL 6.01.2025	SAT 5.06.2023	AL 24.02.2025	AL 16.12.2024	AL 3.03.2025	AL 10.02.2025	SAT 24.03.2025	AL 23.12.2024	SAT 24.03.2025
EUR/NOK	SAT 27.01.2025	SAT 29.05.2023	SAT 10.03.2025	SAT 11.11.2024	SAT 10.03.2025	SAT 10.03.2025	SAT 6.01.2025	SAT 17.03.2025	SAT 10.03.2025
EUR/SEK	SAT 3.02.2025	AL 10.03.2025	AL 10.03.2025	SAT 30.12.2024	SAT 30.12.2024	SAT 3.02.2025	AL 30.09.2024	SAT 17.02.2025	SAT 3.02.2025
USD/SEK	SAT 17.02.2025	SAT 13.01.2025	SAT 24.03.2025	SAT 10.02.2025	SAT 10.02.2025	SAT 10.02.2025	SAT 20.01.2025	SAT 3.02.2025	SAT 23.12.2024
PALADYUM	SAT 2.12.2024	AL 13.11.2023	AL 10.03.2025	SAT 24.02.2025	SAT 24.03.2025	AL 10.03.2025	AL 6.01.2025	SAT 11.11.2024	AL 3.03.2025
PLATIN	AL 10.02.2025	SAT 22.02.2021	AL 10.03.2025	AL 27.01.2025	AL 27.01.2025	AL 3.03.2025	SAT 17.03.2025	AL 27.01.2025	AL 3.03.2025
ALUMINYUM	SAT 4.12.2023	SAT 7.03.2022	AL 11.12.2023	AL 21.08.2023	AL 11.12.2023	AL 11.12.2023	AL 11.12.2023	SAT 14.08.2023	AL 11.12.2023
KAKAO	SAT 3.03.2025	SAT 23.12.2024	SAT 27.01.2025	SAT 18.02.2025	SAT 10.02.2025	SAT 3.03.2025	SAT 30.12.2024	SAT 3.02.2025	SAT 23.12.2024
BUGDAY	SAT 24.03.2025	SAT 14.03.2022	SAT 24.02.2025	SAT 24.03.2025	SAT 24.03.2025	AL 17.03.2025	SAT 24.02.2025	SAT 3.03.2025	SAT 24.02.2025
MISIR	SAT 24.03.2025	SAT 24.02.2025	SAT 18.02.2025	SAT 10.03.2025	SAT 10.03.2025	AL 21.10.2024	SAT 24.02.2025	SAT 24.02.2025	SAT 18.02.2025
SOYA FASULYESI	SAT 24.03.2025	AL 26.08.2024	SAT 10.02.2025	AL 23.09.2024	SAT 10.03.2025	AL 13.01.2025	SAT 10.02.2025	AL 13.01.2025	SAT 24.02.2025

* Tabloda kullanılan ifadelerde; 5 ve 20 günlük Hareketli Ortalama, MACD, RSI, MOM, ROC, CCI, STOCHASTIC, WILLIAMS %R, PARABOLIC gibi indikatörlerin parite üzerinde oluşturduğu haftalık AL-SAT sinyalleri gösterilmiştir.

VOLATİLİTE ENDEKSİ			
	Haftalık	Aylık	Yıllık
EUR/USD	32	52	42
USD/TRY	129	47	33
EUR/TRY	118	72	53
ALTIN	56	76	95
GÜMÜŞ	129	122	188
BRENT	78	126	152
HAM PETROL	89	141	165
USD/JPY	49	57	65
GBP/USD	26	45	42
USD/CHF	26	42	44
AUD/USD	53	55	54
NZD/USD	62	60	57
EUR/JPY	61	68	61
GBP/JPY	52	58	64
EUR/GBP	18	26	27
USD/CAD	23	44	33
NZD/JPY	81	69	71
EUR/AUD	32	37	39
GBP/CHF	16	35	42
AUD/JPY	78	68	72
EUR/CHF	10	43	35
AUD/NZD	21	20	26
CHF/JPY	56	51	50
GBP/AUD	38	37	39
CAD/JPY	59	67	66
EUR/CAD	16	46	35
GBP/CAD	14	40	36
AUD/CAD	38	32	37
NZD/CHF	36	49	49
AUD/CHF	31	49	51
EUR/NZD	34	36	39
GBP/NZD	43	40	40
CAD/CHF	17	45	43
NZD/CAD	49	39	42
USD/HUF	45	76	65
USD/MXN	63	70	87
USD/NOK	22	58	65
USD/ZAR	33	67	81
EUR/HUF	19	32	34
EUR/ZAR	15	57	63
EUR/NOK	21	36	42
EUR/SEK	26	34	48
USD/SEK	46	74	73
PALADYUM	65	143	208
PLATIN	65	90	143
ALUMINYUM	124	79	371
KAKAO	238	341	455
BUGDAY	70	164	163
MISIR	108	128	125
SOYA FASULYESİ	37	110	113

* Tablodaki endeks rakamlarında; volatilitesi, yani oynaklığı, en düşük olan endeksler derecesine göre koyu yeşilden açık yeşile, volatilitesi ortalama olanlar turuncu renk ile, volatilitesi yüksek olanlar derecesine göre açık kırmızıdan koyu kırmızıya doğru renklendirilmiştir.

KORELASYON TABLOSU							
	EURUSD	USDTRY	EURTRY	XAUUSD	USDJPY	GBPUSD	USDCHF
EUR/USD	3	1	3	2	2	3	3
USD/TRY	1	3	3	3	2	2	2
EUR/TRY	3	3	3	3	1	3	3
ALTIN	2	3	3	3	1	3	2
GÜMÜŞ	3	2	3	3	1	3	3
BRENT	2	2	1	1	3	2	2
HAM PETROL	2	2	1	1	3	2	2
USD/JPY	2	2	1	1	3	2	2
GBP/USD	3	2	3	3	2	3	3
USD/CHF	3	2	3	2	2	3	3
AUD/USD	3	1	2	2	1	3	3
NZD/USD	3	2	3	3	1	3	3
EUR/JPY	3	2	3	3	1	3	3
GBP/JPY	2	3	3	3	2	3	2
EUR/GBP	3	1	2	2	2	3	3
USD/CAD	2	2	3	3	1	2	2
NZD/JPY	2	2	3	3	2	2	2
EUR/AUD	3	1	3	2	2	3	3
GBP/CHF	2	1	2	2	1	2	2
AUD/JPY	2	2	2	2	2	2	2
EUR/CHF	3	1	2	2	2	3	3
AUD/NZD	2	3	3	3	1	3	3
CHF/JPY	2	3	3	3	2	2	2
GBP/AUD	2	2	2	2	1	2	2
CAD/JPY	1	2	2	2	3	1	1
EUR/CAD	3	1	2	2	2	3	3
GBP/CAD	3	1	2	2	2	3	3
AUD/CAD	2	2	1	1	2	2	2
NZD/CHF	2	1	2	2	1	2	1
AUD/CHF	1	2	2	1	1	1	2
EUR/NZD	3	1	2	1	2	3	2
GBP/NZD	1	1	1	1	2	1	1
CAD/CHF	2	1	2	1	3	2	3
NZD/CAD	3	1	2	2	2	3	3
USD/HUF	3	1	3	2	2	3	3
USD/MXN	3	2	3	3	1	3	3
USD/NOK	3	2	3	3	1	3	3
USD/ZAR	3	2	3	2	1	3	3
EUR/HUF	2	1	2	2	1	2	2
EUR/ZAR	3	1	2	2	2	3	3
EUR/NOK	2	3	3	3	2	2	2
EUR/SEK	2	2	3	2	1	2	2
USD/SEK	3	2	3	2	2	3	3
PALADYUM	3	2	3	3	1	3	3
PLATIN	3	1	2	3	1	3	3
ALUMINYUM	3	2	2	1	2	1	2
KAKAO	3	2	3	2	1	3	3
BUGDAY	1	1	1	1	2	1	1
MISIR	1	1	1	2	1	2	1
SOYA FASULYESI	2	2	2	2	1	2	2

* Tabloda kullanılan ifadelerde; yeşil tondaki yuvarlak içindeki rakamlar, pozitif korelasyon derecesine göre 1'den 3'e kadar sıralanmıştır. Kırmızı tondaki yuvarlak içindeki rakamlar ise negatif korelasyon derecesine göre 1'den 3'e kadar sıralanmıştır. 1 numara düşük korelasyon, 2 numara orta korelasyon, 3 numara yüksek korelasyonu gösterir.

PİVOT TABLOSU (KLASİK)

	Destek 3	Destek 2	Destek 1	Pivot	Direnç 1	Direnç 2	Direnç 3
EUR/USD	1.0715	1.0746	1.0769	1.0800	1.0823	1.0854	1.0877
USD/TRY	37.7722	37.8415	37.9081	37.9774	38.0440	38.1133	38.1799
EUR/TRY	40.6308	40.7813	40.8809	41.0314	41.1310	41.2815	41.3811
ALTIN	2978.16	2992.87	3006.38	3021.10	3034.61	3049.32	3062.83
GÜMÜŞ	32.30	32.61	33.17	33.48	34.04	34.36	34.92
BRENT	71.01	71.46	72.03	72.48	73.04	73.50	74.06
HAM PETROL	67.34	67.88	68.47	69.01	69.60	70.14	70.73
USD/JPY	147.93	148.74	149.33	150.14	150.72	151.53	152.11
GBP/USD	1.2844	1.2873	1.2909	1.2938	1.2974	1.3003	1.3039
USD/CHF	0.8749	0.8775	0.8800	0.8826	0.8851	0.8877	0.8902
AUD/USD	0.6226	0.6250	0.6277	0.6301	0.6328	0.6352	0.6379
NZD/USD	0.5671	0.5691	0.5711	0.5731	0.5751	0.5771	0.5791
EUR/JPY	159.83	160.73	161.25	162.15	162.67	163.57	164.09
GBP/JPY	192.04	192.84	193.41	194.21	194.78	195.58	196.15
EUR/GBP	0.8301	0.8318	0.8328	0.8345	0.8355	0.8372	0.8382
USD/CAD	1.4194	1.4233	1.4256	1.4295	1.4318	1.4357	1.4380
NZD/JPY	84.93	85.38	85.65	86.10	86.37	86.82	87.09
EUR/AUD	1.6982	1.7048	1.7083	1.7149	1.7184	1.7250	1.7285
GBP/CHF	1.1351	1.1369	1.1396	1.1414	1.1441	1.1459	1.1486
AUD/JPY	93.67	94.01	94.25	94.59	94.83	95.16	95.41
EUR/CHF	0.9466	0.9489	0.9509	0.9532	0.9552	0.9575	0.9595
AUD/NZD	1.0894	1.0919	1.0957	1.0982	1.1020	1.1045	1.1083
CHF/JPY	168.03	168.85	169.31	170.13	170.59	171.41	171.87
GBP/AUD	2.0385	2.0432	2.0483	2.0530	2.0581	2.0628	2.0679
CAD/JPY	103.67	104.10	104.55	104.98	105.42	105.85	106.29
EUR/CAD	1.5299	1.5350	1.5379	1.5430	1.5459	1.5510	1.5539
GBP/CAD	1.8379	1.8423	1.8454	1.8498	1.8529	1.8573	1.8604
AUD/CAD	0.8935	0.8961	0.8982	0.9008	0.9029	0.9055	0.9076
NZD/CHF	0.5027	0.5037	0.5049	0.5059	0.5071	0.5081	0.5093
AUD/CHF	0.5514	0.5530	0.5546	0.5562	0.5578	0.5594	0.5610
EUR/NZD	1.8715	1.8767	1.8796	1.8848	1.8877	1.8929	1.8958
GBP/NZD	2.2432	2.2477	2.2528	2.2573	2.2624	2.2669	2.2720
CAD/CHF	0.6125	0.6139	0.6160	0.6174	0.6195	0.6209	0.6230
NZD/CAD	0.8138	0.8158	0.8173	0.8193	0.8208	0.8228	0.8243
USD/HUF	364.42	365.76	367.91	369.25	371.40	372.74	374.89
USD/MXN	19.8007	19.8792	19.9652	20.0437	20.1297	20.2082	20.2942
USD/NOK	10.2623	10.3464	10.4288	10.5129	10.5953	10.6794	10.7618
USD/ZAR	18.0461	18.0970	18.1893	18.2402	18.3325	18.3834	18.4757
EUR/HUF	395.52	396.44	397.85	398.77	400.18	401.10	402.51
EUR/ZAR	19.5231	19.5750	19.6415	19.6934	19.7599	19.8118	19.8783
EUR/NOK	11.1859	11.2373	11.2902	11.3416	11.3945	11.4459	11.4988
EUR/SEK	10.5956	10.6813	10.7557	10.8414	10.9158	11.0015	11.0759
USD/SEK	9.7176	9.8328	9.9353	10.0505	10.1530	10.2682	10.3707
PALADYUM	925.50	936.42	947.70	958.62	969.90	980.82	992.10
PLATIN	946.80	957.90	969.18	980.28	991.55	1002.65	1013.93
ALUMINYUM	0.95	0.96	0.97	0.98	1.00	1.00	1.02
KAKAO	7654.00	7783.00	7889.00	8018.00	8124.00	8253.00	8359.00
BUGDAY	531.17	536.08	539.67	544.58	548.17	553.08	556.67
MISIR	447.17	452.08	454.92	459.83	462.67	467.58	470.42
SOYA FASULYESI	987.92	993.08	997.42	1002.58	1006.92	1012.08	1016.42

* Pivot tablosu destek/direnç seviyelerinin belirlenmesi için kullanılır. Lütfen kullanım sırasında rakamların en son kapanış verileri üzerinden hesaplandığını dikkate alınız.

Bu raporda yer alan bilgi ve yorumlar Şeker Yatırım Menkul Değerler A.Ş. Kaldıraçlı İşlemler Müdürlüğü tarafından güvenilir olduğuna inanılan kaynaklardan yararlanarak hazırlanmıştır. Bu kaynaklardaki hata ve eksikliklerden ve bu bilgilerin ticari amaçlı operasyonlarda kullanılmasından doğabilecek zararlardan Şeker Yatırım Menkul Değerler A.Ş. hiçbir şekilde sorumlu tutulamaz.

PİVOT TABLOSU (CAMARILLA)

	Destek 4	Destek 3	Destek 2	Destek 1	Pivot	Direnç 1	Direnç 2	Direnç 3	Direnç 4
EUR/USD	1.0762	1.0777	1.0782	1.0787	1.0800	1.0797	1.0802	1.0807	1.0822
USD/TRY	37.9000	37.9373	37.9498	37.9622	37.9774	37.9872	37.9996	38.0121	38.0494
EUR/TRY	40.8429	40.9117	40.9346	40.9576	41.0314	41.0034	41.0264	41.0493	41.1181
ALTIN	3004.37	3012.13	3014.72	3017.30	3021.10	3022.48	3025.06	3027.65	3035.41
GÜMÜŞ	33.25	33.49	33.57	33.65	33.48	33.81	33.89	33.97	34.21
BRENT	72.03	72.31	72.40	72.50	72.48	72.68	72.78	72.87	73.15
HAM PETROL	68.45	68.76	68.86	68.97	69.01	69.17	69.28	69.38	69.69
USD/JPY	149.14	149.53	149.65	149.78	150.14	150.04	150.17	150.29	150.68
GBP/USD	1.2909	1.2927	1.2933	1.2939	1.2938	1.2951	1.2957	1.2963	1.2981
USD/CHF	0.8798	0.8812	0.8817	0.8821	0.8826	0.8831	0.8835	0.8840	0.8854
AUD/USD	0.6276	0.6290	0.6295	0.6299	0.6301	0.6309	0.6313	0.6318	0.6332
NZD/USD	0.5709	0.5720	0.5724	0.5727	0.5731	0.5735	0.5738	0.5742	0.5753
EUR/JPY	161.00	161.39	161.52	161.65	162.15	161.91	162.04	162.17	162.56
GBP/JPY	193.23	193.61	193.73	193.86	194.21	194.11	194.23	194.36	194.74
EUR/GBP	0.8322	0.8330	0.8332	0.8335	0.8345	0.8339	0.8342	0.8344	0.8352
USD/CAD	1.4246	1.4263	1.4269	1.4274	1.4295	1.4286	1.4291	1.4297	1.4314
NZD/JPY	85.53	85.73	85.80	85.86	86.10	86.00	86.06	86.13	86.33
EUR/AUD	1.7063	1.7091	1.7100	1.7110	1.7149	1.7128	1.7138	1.7147	1.7175
GBP/CHF	1.1397	1.1410	1.1414	1.1418	1.1414	1.1426	1.1430	1.1434	1.1447
AUD/JPY	94.18	94.34	94.39	94.45	94.59	94.55	94.61	94.66	94.82
EUR/CHF	0.9504	0.9516	0.9520	0.9524	0.9532	0.9532	0.9536	0.9540	0.9552
AUD/NZD	1.0961	1.0979	1.0984	1.0990	1.0982	1.1002	1.1008	1.1013	1.1031
CHF/JPY	169.07	169.42	169.54	169.65	170.13	169.89	170.01	170.12	170.48
GBP/AUD	2.0479	2.0506	2.0515	2.0524	2.0530	2.0542	2.0551	2.0560	2.0587
CAD/JPY	104.51	104.75	104.83	104.91	104.98	105.07	105.15	105.23	105.47
EUR/CAD	1.5364	1.5386	1.5393	1.5401	1.5430	1.5415	1.5423	1.5430	1.5452
GBP/CAD	1.8443	1.8463	1.8470	1.8477	1.8498	1.8491	1.8498	1.8505	1.8525
AUD/CAD	0.8977	0.8990	0.8994	0.8999	0.9008	0.9007	0.9012	0.9016	0.9029
NZD/CHF	0.5048	0.5054	0.5056	0.5058	0.5059	0.5062	0.5064	0.5066	0.5072
AUD/CHF	0.5545	0.5554	0.5557	0.5560	0.5562	0.5566	0.5569	0.5572	0.5581
EUR/NZD	1.8780	1.8803	1.8810	1.8818	1.8848	1.8832	1.8840	1.8847	1.8870
GBP/NZD	2.2526	2.2553	2.2561	2.2570	2.2573	2.2588	2.2597	2.2605	2.2632
CAD/CHF	0.6163	0.6172	0.6176	0.6179	0.6174	0.6185	0.6188	0.6192	0.6201
NZD/CAD	0.8169	0.8178	0.8182	0.8185	0.8193	0.8191	0.8194	0.8198	0.8207
USD/HUF	368.13	369.09	369.41	369.73	369.25	370.37	370.69	371.01	371.97
USD/MXN	19.9606	20.0059	20.0209	20.0360	20.0437	20.0662	20.0813	20.0963	20.1416
USD/NOK	10.4196	10.4654	10.4807	10.4959	10.5129	10.5265	10.5417	10.5570	10.6028
USD/ZAR	18.2028	18.2422	18.2553	18.2685	18.2402	18.2947	18.3079	18.3210	18.3604
EUR/HUF	397.99	398.63	398.84	399.05	398.77	399.48	399.69	399.91	400.55
EUR/ZAR	19.6429	19.6754	19.6863	19.6971	19.6934	19.7189	19.7297	19.7406	19.7731
EUR/NOK	11.2857	11.3144	11.3240	11.3335	11.3416	11.3527	11.3622	11.3718	11.4005
EUR/SEK	10.7419	10.7860	10.8006	10.8153	10.8414	10.8447	10.8594	10.8740	10.9181
USD/SEK	9.9180	9.9778	9.9978	10.0177	10.0505	10.0577	10.0776	10.0976	10.1574
PALADYUM	946.78	952.88	954.92	956.95	958.62	961.02	963.06	965.09	971.20
PLATIN	968.14	974.30	976.35	978.40	980.28	982.50	984.55	986.60	992.76
ALUMINYUM	0.98	0.98	0.98	0.99	0.98	0.99	0.99	0.99	1.00
KAKAO	7865.75	7930.38	7951.92	7973.46	8018.00	8016.54	8038.08	8059.63	8124.25
BUGDAY	538.58	540.91	541.69	542.47	544.58	544.03	544.81	545.59	547.93
MISIR	453.49	455.62	456.33	457.04	459.83	458.46	459.17	459.88	462.01
SOYA FASULYESI	996.53	999.14	1000.01	1000.88	1002.58	1002.62	1003.49	1004.36	1006.98

* Pivot tablosu destek/direnç seviyelerinin belirlenmesi için kullanılır. Lütfen kullanım sırasında rakamların en son kapanış verileri üzerinden hesaplandığını dikkate alınız.

PİVOT TABLOSU (WOODIE)

	Destek 4	Destek 3	Destek 2	Destek 1	Pivot	Direnç 1	Direnç 2	Direnç 3	Direnç 4
EUR/USD	1.0661	1.0715	1.0746	1.0769	1.0800	1.0823	1.0854	1.0877	1.0931
USD/TRY	37.6363	37.7722	37.8415	37.9081	37.9774	38.0440	38.1133	38.1799	38.3158
EUR/TRY	40.3807	40.6308	40.7813	40.8809	41.0314	41.1310	41.2815	41.3811	41.6312
ALTIN	2949.93	2978.16	2992.87	3006.38	3021.10	3034.61	3049.32	3062.83	3091.06
GÜMÜŞ	31.42	32.30	32.61	33.17	33.48	34.04	34.36	34.92	35.79
BRENT	69.99	71.01	71.46	72.03	72.48	73.04	73.50	74.06	75.08
HAM PETROL	66.21	67.34	67.88	68.47	69.01	69.60	70.14	70.73	71.86
USD/JPY	146.54	147.93	148.74	149.33	150.14	150.72	151.53	152.11	153.51
GBP/USD	1.2779	1.2844	1.2873	1.2909	1.2938	1.2974	1.3003	1.3039	1.3104
USD/CHF	0.8698	0.8749	0.8775	0.8800	0.8826	0.8851	0.8877	0.8902	0.8953
AUD/USD	0.6175	0.6226	0.6250	0.6277	0.6301	0.6328	0.6352	0.6379	0.6430
NZD/USD	0.5631	0.5671	0.5691	0.5711	0.5731	0.5751	0.5771	0.5791	0.5831
EUR/JPY	158.41	159.83	160.73	161.25	162.15	162.67	163.57	164.09	165.52
GBP/JPY	190.67	192.04	192.84	193.41	194.21	194.78	195.58	196.15	197.52
EUR/GBP	0.8274	0.8301	0.8318	0.8328	0.8345	0.8355	0.8372	0.8382	0.8409
USD/CAD	1.4132	1.4194	1.4233	1.4256	1.4295	1.4318	1.4357	1.4380	1.4442
NZD/JPY	84.22	84.93	85.38	85.65	86.10	86.37	86.82	87.09	87.81
EUR/AUD	1.6881	1.6982	1.7048	1.7083	1.7149	1.7184	1.7250	1.7285	1.7386
GBP/CHF	1.1306	1.1351	1.1369	1.1396	1.1414	1.1441	1.1459	1.1486	1.1531
AUD/JPY	93.09	93.67	94.01	94.25	94.59	94.83	95.16	95.41	95.99
EUR/CHF	0.9423	0.9466	0.9489	0.9509	0.9532	0.9552	0.9575	0.9595	0.9638
AUD/NZD	1.0831	1.0894	1.0919	1.0957	1.0982	1.1020	1.1045	1.1083	1.1146
CHF/JPY	166.75	168.03	168.85	169.31	170.13	170.59	171.41	171.87	173.15
GBP/AUD	2.0287	2.0385	2.0432	2.0483	2.0530	2.0581	2.0628	2.0679	2.0777
CAD/JPY	102.80	103.67	104.10	104.55	104.98	105.42	105.85	106.29	107.17
EUR/CAD	1.5219	1.5299	1.5350	1.5379	1.5430	1.5459	1.5510	1.5539	1.5619
GBP/CAD	1.8304	1.8379	1.8423	1.8454	1.8498	1.8529	1.8573	1.8604	1.8679
AUD/CAD	0.8888	0.8935	0.8961	0.8982	0.9008	0.9029	0.9055	0.9076	0.9123
NZD/CHF	0.5005	0.5027	0.5037	0.5049	0.5059	0.5071	0.5081	0.5093	0.5115
AUD/CHF	0.5482	0.5514	0.5530	0.5546	0.5562	0.5578	0.5594	0.5610	0.5642
EUR/NZD	1.8634	1.8715	1.8767	1.8796	1.8848	1.8877	1.8929	1.8958	1.9039
GBP/NZD	2.2336	2.2432	2.2477	2.2528	2.2573	2.2624	2.2669	2.2720	2.2816
CAD/CHF	0.6090	0.6125	0.6139	0.6160	0.6174	0.6195	0.6209	0.6230	0.6265
NZD/CAD	0.8103	0.8138	0.8158	0.8173	0.8193	0.8208	0.8228	0.8243	0.8278
USD/HUF	360.93	364.42	365.76	367.91	369.25	371.40	372.74	374.89	378.38
USD/MXN	19.6362	19.8007	19.8792	19.9652	20.0437	20.1297	20.2082	20.2942	20.4587
USD/NOK	10.0958	10.2623	10.3464	10.4288	10.5129	10.5953	10.6794	10.7618	10.9283
USD/ZAR	17.9029	18.0461	18.0970	18.1893	18.2402	18.3325	18.3834	18.4757	18.6189
EUR/HUF	393.20	395.52	396.44	397.85	398.77	400.18	401.10	402.51	404.84
EUR/ZAR	19.4047	19.5231	19.5750	19.6415	19.6934	19.7599	19.8118	19.8783	19.9967
EUR/NOK	11.0816	11.1859	11.2373	11.2902	11.3416	11.3945	11.4459	11.4988	11.6031
EUR/SEK	10.4355	10.5956	10.6813	10.7557	10.8414	10.9158	11.0015	11.0759	11.2360
USD/SEK	9.4999	9.7176	9.8328	9.9353	10.0505	10.1530	10.2682	10.3707	10.5884
PALADYUM	903.30	925.50	936.42	947.70	958.62	969.90	980.82	992.10	1014.30
PLATIN	924.42	946.80	957.90	969.18	980.28	991.55	1002.65	1013.93	1036.30
ALUMINYUM	0.93	0.95	0.96	0.97	0.98	1.00	1.00	1.02	1.04
KAKAO	7419.00	7654.00	7783.00	7889.00	8018.00	8124.00	8253.00	8359.00	8594.00
BUGDAY	522.67	531.17	536.08	539.67	544.58	548.17	553.08	556.67	565.17
MISIR	439.42	447.17	452.08	454.92	459.83	462.67	467.58	470.42	478.17
SOYA FASULYESI	978.42	987.92	993.08	997.42	1002.58	1006.92	1012.08	1016.42	1025.92

* Pivot tablosu destek/direnç seviyelerinin belirlenmesi için kullanılır. Lütfen kullanım sırasında rakamların en son kapanış verileri üzerinden hesaplandığını dikkate alınız.

Bu raporda yer alan bilgi ve yorumlar Şeker Yatırım Menkul Değerler A.Ş. Kaldıraçlı İşlemler Müdürlüğü tarafından güvenilir olduğuna inanılan kaynaklardan yararlanarak hazırlanmıştır. Bu kaynaklardaki hata ve eksikliklerden ve bu bilgilerin ticari amaçlı operasyonlarda kullanılmasından doğabilecek zararlardan Şeker Yatırım Menkul Değerler A.Ş. hiçbir şekilde sorumlu tutulamaz.

ŞekerFX Ayrıcalıkları

- ✓ Yepyeni arayüz ile geliştirilmiş tümüyle Türkçe İşlem Platformu >>>
- ✓ Dünyada bir ilk! **ANLIK OTOHESAP** ile işlem karmaşıklığına son. Siz değerli yatırımcılarımız için finans mühendislerimiz tarafından geliştirilmiş anlık hesap tekniği ile o anki teminat gereksinimini hiçbir işlem yapmadan görüntüleyebilirsiniz >>>
- ✓ **MAKRO HABERLER** ile piyasadaki tüm gelişmelerden anında haberdar olabilirsiniz
- ✓ Anlık olarak güncellenen **OTOMATİK EKONOMİK TAKVİM** sayesinde tüm gelişmeleri beklentileriyle önceden görüntüleyebilir, stratejilerinizi buna göre oluşturabilirsiniz >>>
- ✓ İşlem stratejinizi yazın, gerisini "O" yapın. **OTOMATİK İŞLEM** özelliği ile tüm stratejilerinizi ekran karşısında olmadan piyasada uygulayabilirsiniz
- ✓ **ONLINE EĞİTİM** ile FX çok kolay. FX eğitiminin yanı sıra temel ve teknik analiz eğitimlerine bir tıkla ulaşabilirsiniz >>>



Herkes gibi siz de **ŞekerFX Hesap** sahibi olmak için hemen bir kullanıcı hesabı oluşturun DEMO hesabı açmak ve **ŞekerFX** platformunu denemek için [tıklayınız](#)
Gerçek hesap açarak dünya piyasalarına anında bağlanmak için [tıklayınız](#)

Şeker Yatırım Menkul Değerler A.Ş. Kaldıraçlı İşlemler Müdürlüğü

Adres	: Büyükdere Cad. No:171 Metrocity A Blok Kat:4 Şişli / İstanbul
Telefon	: (0212) 334 33 55
Fax	: (0212) 334 33 34
E-mail	: sekerfx@sekeryatirim.com.tr