

## Beyaz Eşya Sektörü Aralık Ayı Verileri

2024'te iç satışlar %7 artarken ihracat %3 geriledi

Esra UZUN ÖZBASKIN

Analist

euzun@sekeryatirim.com

Türk Beyaz Eşya Sanayicileri Derneği (TURKBESD) verilerine göre **Aralık ayında** 6 ana ürün grubunda (Buzdolabı, Çamaşır Mak., Bulaşık Mak., Fırın, Derin Dondurucu, Kurutucu) geçen yıla göre iç satışlar %1, üretim %4, ihracat %11 geriledi. İthalat %4 arttı.

2024 yılının tamamında ise iç talep %7 artarken, global pazarlardaki zayıflığın etkisiyle ihracat geçen yıla kıyasla %3 geriledi. Böylelikle toplam satış adedi geçen yıla paralel seyretti. Bu dönemde üretim %2 azaldı.

Sıkı para politikasının etkileri hem iç talebi hem ihracat pazarlarını olumsuz etkilerken, bu olumsuzluğun bir müddet daha süreceğini düşünüyoruz. Özellikle iç pazarda 2024 yılında öne çekilen talep nedeniyle, 2025 yılında normalleşme bekliyoruz. Tüketici tarafında alım gücünde daralma, sıkı para politikası ve taksit kısıtları talep görünümünde risk oluşturmayı sürdürüyor. İhracat tarafında ise, 2023 tamamında görülen %10'luk daralmayı 2024 yılında %3'lük daralma takip etti. Başta ana pazar Avrupa'da ekonomik koşulların iyileşmesinin talepte canlanma için ana koşul olduğunu düşünmekle beraber, düşük baz etkisi dolayısıyla daralmanın yavaşlayacağını düşünüyoruz.

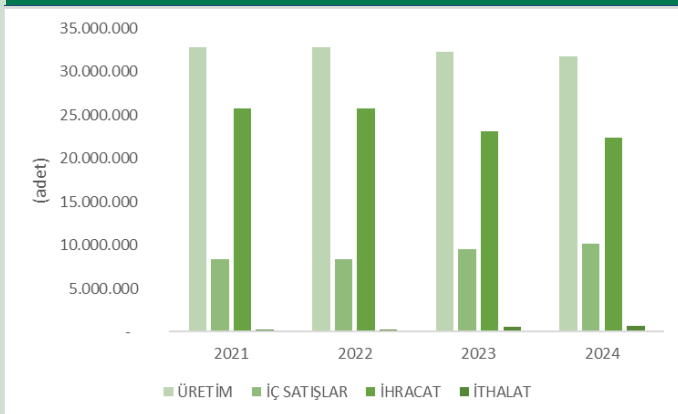
Aralık ayına ilişkin datayı sektör hisseleri **ARCLK**, **VESBE**, **VESTL** açısından **NEGATİF** olarak değerlendiriyoruz.

Tablo 1: 6 Ana Ürün (Buzdolabı, Çamaşır Mak., Bulaşık Mak., Fırın, Derin Dondurucu, Kurutucu)

(adet)	Ocak-Aralık 23	Ocak-Aralık 24	Değişim
ÜRETİM	32.361.474	31.825.107	-2%
İÇ SATIŞLAR	9.538.899	10.175.519	7%
İHRACAT	23.190.289	22.419.201	-3%
İTHALAT	533.146	728.905	37%

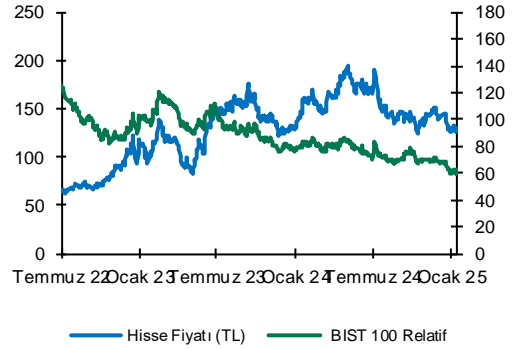
Kaynak: TURKBESD (Türk Beyaz Eşya Sanayicileri Derneği)

Tablo 2: Yıllar İtibarıyla Veriler



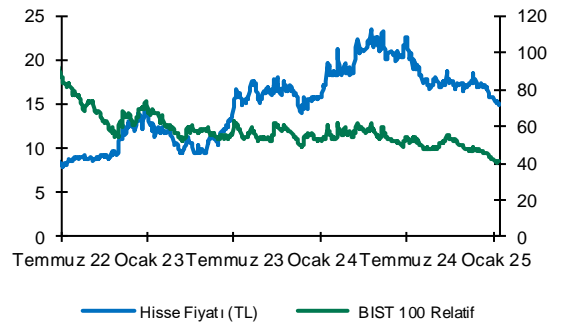
## ARÇELİK (ARCLK)

	TL	US\$
Son Kapanış Fiyatı	128,30	3,64
Hedef Fiyat	195,65	5,44
Getiri Potansiyeli	52%	
Tavsiye	AL	
52 Hafta Yüksek:	195,00	6,07
52 Hafta Düşük:	123,70	3,54
Bloomberg/Reuters Kodu:	ARCLK.TI / ARCLK.IS	



## VESTEL BEYAZ EŞYA (VESBE)

	TL	US\$
Fiyat	14,67	0,41
Hedef Fiyat	26,64	0,74
Getiri Potansiyeli	82%	
Tavsiye	AL	
52 Hafta Yüksek:	23,36	0,65
52 Hafta Düşük:	14,87	0,41
Bloomberg/Reuters Kodu:	VESBE.TI / VESBE.IS	



Tablo 3: Ürün Bazında Rakamlar

(adet)	Aralık 23	Aralık 24	Değişim (Yıllık)	Kasım 24	Aralık 24	Değişim (Aylık)	Ocak-Aralık 23	Ocak-Aralık 24	Değişim (Yıllık)
<b>Buzdolabı</b>									
Üretim	417.605	391.869	-6%	554.673	391.869	-29%	7.715.819	6.984.422	-9%
İhracat	358.699	330.582	-8%	345.756	330.582	-4%	5.200.107	4.699.777	-10%
İç Satış	136.732	111.277	-19%	153.853	111.277	-28%	2.415.036	2.238.539	-7%
<b>Çamaşır Makinesi</b>									
Üretim	564.703	497.006	-12%	552.218	497.006	-10%	8.355.589	7.069.420	-15%
İhracat	495.308	370.185	-25%	370.120	370.185	0%	5.887.459	4.800.877	-18%
İç Satış	167.818	165.449	-1%	219.881	165.449	-25%	2.590.108	2.492.105	-4%
<b>Bulaşık Makinesi</b>									
Üretim	410.559	425.007	4%	438.379	425.007	-3%	5.893.647	5.941.745	1%
İhracat	363.502	344.681	-5%	336.823	344.681	2%	4.006.864	4.177.377	4%
İç Satış	116.051	124.230	7%	157.002	124.230	-21%	1.933.046	1.914.697	-1%
<b>Fırın</b>									
Üretim	416.564	349.645	-16%	459.499	349.645	-24%	5.830.636	5.773.723	-1%
İhracat	392.630	327.742	-17%	387.074	327.742	-15%	4.775.700	4.808.615	1%
İç Satış	78.919	71.002	-10%	82.600	71.002	-14%	1.064.689	990.272	-7%
<b>Derin Dondurucu</b>									
Üretim	82.211	78.369	-5%	98.817	78.369	-21%	1.651.264	1.710.406	4%
İhracat	64.459	75.326	17%	69.372	75.326	9%	955.765	894.447	-6%
İç Satış	18.859	23.841	26%	34.562	23.841	-31%	697.914	923.271	32%
<b>Kurutucu</b>									
Üretim	322.012	389.197	21%	465.558	389.197	-16%	2.914.519	4.345.391	49%
İhracat	264.862	272.998	3%	355.940	272.998	-23%	2.364.394	3.038.108	28%
İç Satış	102.087	116.149	14%	148.099	116.149	-22%	838.106	1.616.635	93%

Kaynak: TURKBESD (Türk Beyaz Eşya Sanayicileri Derneği)

# Şeker Yatırım

## UYARI NOTU:

Burada yer alan yatırım bilgi, yorum ve tavsiyeleri yatırım danışmanlığı kapsamında değildir. Yatırım danışmanlığı hizmeti, yetkili kuruluşlar tarafından kişilerin risk ve getiri tercihleri dikkate alınarak kişiye özel sunulmaktadır. Burada yer alan yorum ve tavsiyeler ise genel niteliktedir. Bu tavsiyeler mali durumunuz ile risk ve getiri tercihlerinize uygun olmayabilir. Bu nedenle, sadece burada yer alan bilgilere dayanılarak yatırım kararı verilmesi beklentilerinize uygun sonuçlar doğurmayabilir.

Bu rapordaki veri, grafik ve tablolar güvenilirliğine inandığımız sağlam kaynaklardan derlenmiş olup, burada yer alan yorum ve tavsiyeler, yorum ve tavsiyede bulunanların kişisel görüşlerine dayanmaktadır.

Bu bilgiler ışığında yapılan ve yapılacak olan ileriye dönük yatırımların sonuçlarından ŞEKER YATIRIM MENKUL DEĞERLER A.Ş. hiçbir şekilde sorumlu tutulamaz. Ayrıca, Şeker Yatırım Menkul Değerler A.Ş.'nin yazılı izni olmadıkça bu raporların içeriği kısmen ya da tamamen üçüncü kişilerce hiç bir şekil ve ortamda yayınlanamaz, iktisap edilemez, alıntı yapılamaz, kullanılamaz.

Şeker Yatırım Menkul Değerler A.Ş.- Büyükdere Cad. No:171 Metrocity A Blok Kat 4-5 34330 Şişli / İSTANBUL  
Tel: 0212 334 33 33, Pbx Fax: 0212 334 33 34, [arastirma@sekeryatirim.com](mailto:arastirma@sekeryatirim.com)