

Güne Bakış

Yeni haftaya negatif bir açılışla başlayan BIST'te günün geri kalanında yoğunlaşan satışlarla %2,49 düşüş yaşandı. Günün 8.663,88 seviyesinde negatif kapatan BIST'te Bankacılık Endeksinde %4,83 gerileme yaşanırken, Sınai Endekste ise %2,26 azalış kaydedildi. 8.600 - 9.000 aralığındaki hareketin devam ettiği BIST'te gelecek haber akışlarına bağlı olarak dalgalı seyrin devam edebileceğini düşünüyoruz. Yurt içinde dün Ekim ayına ilişkin açıklanan TÜFE verisi takip edildi. Enflasyon yıllık bazda %48,58 seviyesinde gerçekleşirken, aylık bazda ise %2,88 artış göstererek piyasa beklentilerinin üzerinde açıklanmış oldu. Vadeli tarafta ise VİOP-30 Aralık vadeli endeks kontratı günü %3,13 düşüşle 9.988,50 (uzlaşma fiyatı) seviyesinde negatif kapattırken, akşam seansında ise %0,28 artış kaydetti. Global tarafta piyasalar bugün ABD Başkanlık seçimlerini takip edecek. ABD vadeliileri, Alman DAX vadeliisi ve Asya borsalarının geneli pozitif fiyatlanıyor. Endeksin güne tepki alımları ile başlamasını bekliyoruz.

BIST 30 Yakın Vade Kontrat

Yeni haftaya satış baskısıyla başlayan VİOP-30 Aralık vadeli endeks kontratı günü %3,13 düşüşle 9.988,50 seviyesinde (uzlaşma fiyatı) negatif kapattı. Çünkü kapanışla yeniden kanal içerisine çekilen endeks kontratında, akşam seansında gelen tepki alımlarıyla %0,28 artış yaşandı. Satışların devam etmesi durumunda 9.900 seviyesi ilk destek olarak izlenebilir. Bu seviyenin altına çekilme durumunda 9.815 - 9.740 aralığı takip edilebilir. Olası yükselişlerde ise 10.080 direncinin aşılması durumunda 10.165 - 10.220 seviyeleri takip edilebilir. Kısa vadede 9.815 seviyesine çekilme alım fırsatı, 10.165 üzerine yükselişler ise kar satışı fırsatı olarak takip edilebilir. Gün içi Uzun (Long) pozisyonlar için 9.815, Kısa (Short) pozisyonlar için ise 10.165 seviyesi zarar-kes (stop-loss) olarak takip edilebilir.

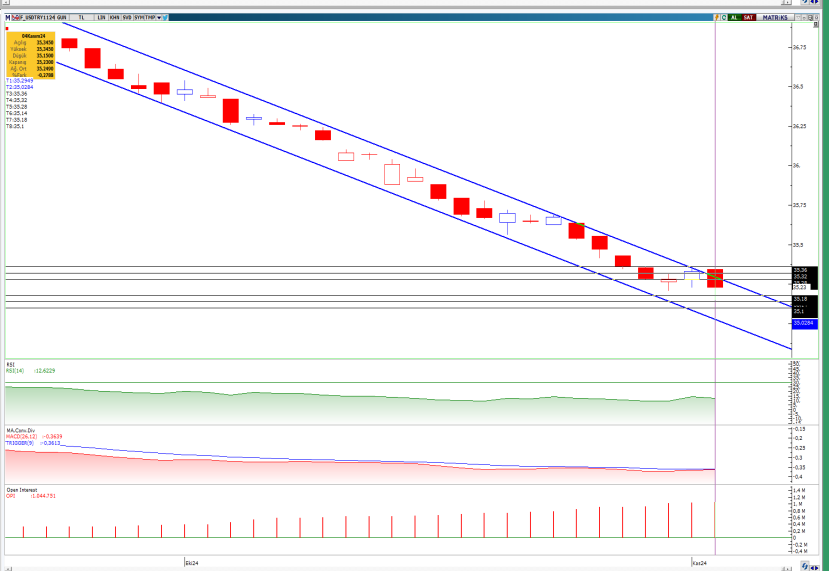
Destekler :	9.900	9.815	9.740
Dirençler :	10.080	10.165	10.220

Kasım Vade Dolar/TL Kontratı

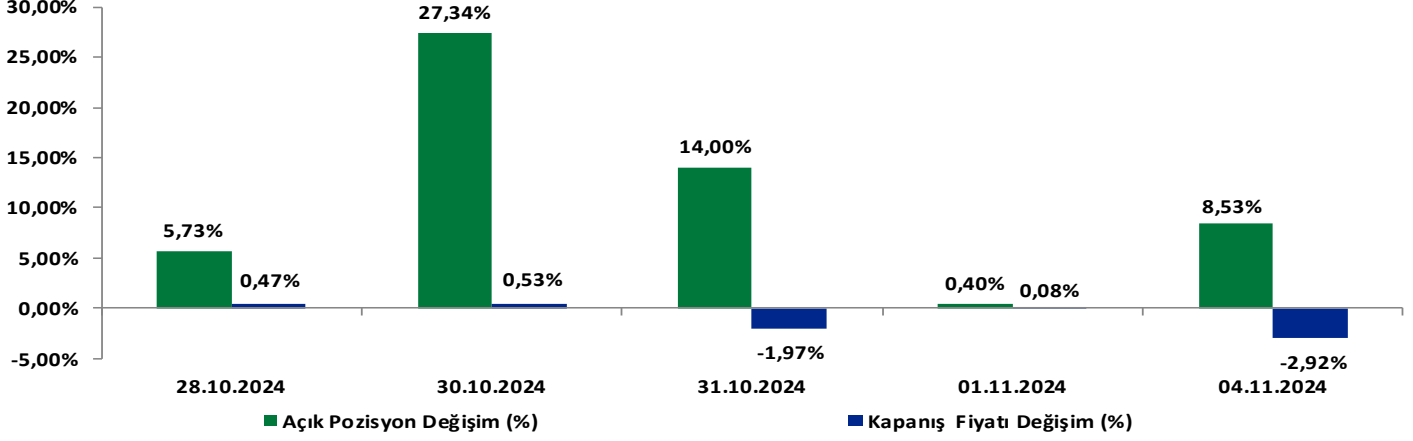
Dün gelen satışlarla yeniden kanal içerisine çekilen Dolar/TL Kasım vadeli kontratı günü %0,31 düşüşle 35,2316 seviyesinde (uzlaşma) negatif kapattı. Bugün yakından takip edilecek olan ABD seçimlerinin sonucuna bağlı olarak gelişmekte olan ülke para birimlerinde dalgalı fiyatlamalar yaşanabilir. Satışların devam etmesi durumunda 35,18 seviyesi ilk destek olmak üzere 35,14 - 35,10 aralığı takip edilebilir. Olası yükselişlerde ise 35,28 direncinin aşılması durumunda 35,32 - 35,36 aralığı izlenebilir. Kısa vadede 35,14 seviyesinin altına çekilmeler alım fırsatı, 35,32 seviyesi üzerine yükselişler ise kar satışı fırsatı olarak takip edilebilir. Dolar kontratının güne sınırlı pozitif başlamasını bekliyoruz.

Destekler :	35,1800	35,1400	35,1000
Dirençler :	35,2800	35,3200	35,3600

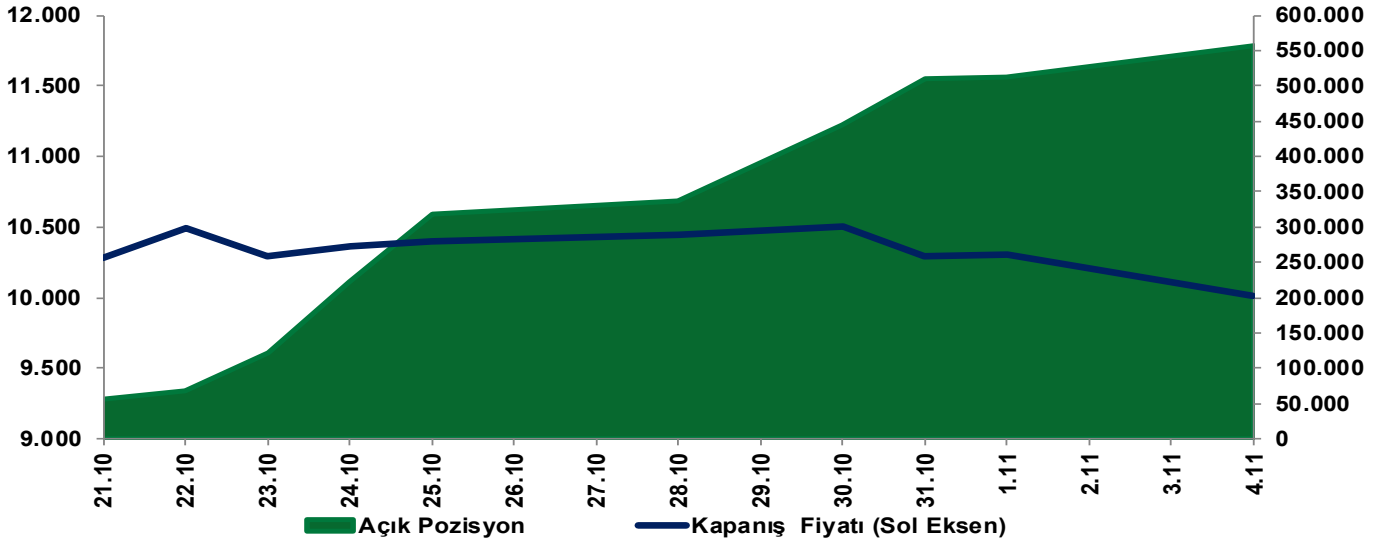
Sözleşme	Kapanış Fiyatı (Uzlaşma)	Önceki Kapanış (Uzlaşma)	Değişim (%)	Yüksek	Düşük	Hacim (Adet)	Açık Pozisyon	Açık Pozisyon Değişimi	Vadeye Kalan Gün Sayısı	Başlangıç Teminatı
ENDEKS KONTRATLARI										
XU30 Aralık 2024	9.988,50	10.311,00	-3,13	10.325,00	9.901,00	266.750	558.174	45.647	56	11.434
XU30 Şubat 2025	10.601,00	10.968,25	-3,35	10.983,50	10.526,00	2.295	1.761	259	115	11.434
XLBNK Aralık 2024	10.735,25	11.332,50	-5,27	11.289,50	10.692,00	862	2.829	178	56	16.203
X10XB Aralık 2024	11.353,75	11.572,00	-1,89	11.583,75	11.261,00	38	163	-19	56	13.463
DÖVİZ KONTRATLARI										
USD/TRY Kasım 2024	35,2316	35,3398	-0,31	35,3450	35,1500	25.245	1.044.751	14.550	24	4.292
USD/TRY Aralık 2024	36,4283	36,5405	-0,31	36,5388	36,4099	20.751	1.060.245	3.601	56	4.292
EUR/TRY Kasım 2024	38,5278	38,3731	0,40	38,5475	38,2821	789	4.532	252	24	4.640
EUR/TRY Aralık 2024	39,7972	39,7989	0,00	39,8880	39,7753	467	6.540	378	56	4.640
EUR/USD KONTRATLARI										
EUR/USD Kasım 2024	1,0921	1,0869	0,48	1,0929	1,0880	5.348	18.257	-114	24	1.270
EUR/USD Aralık 2024	1,0937	1,0887	0,46	1,0945	1,0921	247	6.564	-82	56	1.270
ALTIN KONTRATLARI										
USD/ONS Altın Aralık 2024	2.771,25	2.773,25	-0,07	2.775,70	2.760,25	15.881	115.139	516	56	5.916
TL/GRAM Altın Aralık 2024	3.244,63	3.260,15	-0,48	3.257,04	3.237,67	66.962	562.756	-2.262	56	368



BİST 30 Yakın Vade Günlük Kapanış Fiyatı ve Açık Pozisyon Değişimleri



BİST 30 Yakın Vade Uzlaşma Fiyatı ve Toplam Açık Pozisyon



EKONOMİK AJANDA

Tarih / Ülke	TSİ	Açıklanacak Veri / (Beklenti / Bir Önceki Veri)
4 Kasım Türkiye	10:00	Enflasyon Oranı (Aylık) (Ekim) (Beklenti %2,6 / Önceki %2,97)
4 Kasım Türkiye	10:00	Enflasyon Oranı (Yıllık) (Ekim) (Beklenti %48,2 / Önceki %49,38)
4 Kasım Türkiye	10:00	ÜFE (Aylık) (Ekim) (Önceki %1,37)
4 Kasım Türkiye	10:00	Dış Ticaret Dengesi (Ekim) (Önceki -5,13B \$)
4 Kasım ABD	18:00	Fabrika Siparişleri (Eylül) (Önceki %-0,2)
5 Kasım Türkiye	16:30	Dış Ticaret Dengesi (Eylül) (Önceki -70,4B \$)
5 Kasım Euro Bölgesi	17:30	ECB Başkanı Lagarde Konuşması
5 Kasım ABD	18:00	ISM Hizmet PMI (Ekim) (Önceki 54,9)
5 Kasım ABD		ABD Başkanlık Seçimi
6 Kasım Almanya	10:00	Fabrika Siparişleri (Eylül) (Beklenti %1,8 / Önceki %-5,8)
6 Kasım Euro Bölgesi	13:00	ÜFE (Aylık) (Önceki %0,6)
6 Kasım Euro Bölgesi	17:00	ECB Başkanı Lagarde Konuşması
7 Kasım Çin	06:00	Dış Ticaret Dengesi (Ekim) (Önceki 81,7B \$)
7 Kasım Almanya	10:00	Dış Ticaret Dengesi (Eylül) (Önceki 22,5B €)
7 Kasım Almanya	10:00	Sanayi Üretimi (Aylık) (Eylül) (Önceki %2,9)
7 Kasım Euro Bölgesi	13:00	Perakende Satışlar (Aylık) (Eylül) (Önceki %0,2)
7 Kasım İngiltere	15:00	BoE Faiz Kararı (Beklenti %4,75 / Önceki %5)
7 Kasım ABD	15:30	Haftalık İşsizlik Haklarından Yararlanma Başvuruları (Önceki 216K)
7 Kasım ABD	22:00	Fed Faiz Kararı (Beklenti %4,75 / Önceki %5)
7 Kasım ABD	22:30	Fed Basın Konferansı
8 Kasım Türkiye	10:30	Enflasyon Raporu IV
8 Kasım ABD	18:00	Michigan Tüketici Güveni (Kasım) (Önceki 70,5)

Yakın Vade Pay Vadeli Sözleşmeleri

Yakın Vade Pay Sözleşmeleri	Kapanış Fiyatı (Uzlaşma)	Önceki Kapanış (Uzlaşma)	Değişim (%)	Yüksek	Düşük	Hacim (Adet)	Açık Pozisyon	Açık Pozisyon Değişimi	Açık Pozisyon Değişimi %	Vadeye Kalan Gün Sayısı	Başlangıç Teminatı TL
AEFES	185,05	196,11	-5,64	196,58	184,89	10.881	23.104	217	0,9%	24	2.679
AKBNK	48,37	51,57	-6,21	51,59	48,04	383.677	383.062	8.903	2,4%	24	695
AKSEN	33,04	33,44	-1,20	33,90	33,01	8.126	10.190	-99	-1,0%	24	489
ALARK	85,29	88,44	-3,56	88,65	84,50	12.555	43.533	-126	-0,3%	24	1.313
ARCLK	126,94	132,60	-4,27	132,50	126,07	4.801	14.346	-123	-0,9%	24	1.856
ASELS	65,02	65,59	-0,87	67,20	64,64	118.786	102.499	7.752	8,2%	24	984
ASTOR	81,87	82,26	-0,47	82,43	79,51	38.922	41.900	2.202	5,5%	24	1.386
BIMAS	474,80	479,55	-0,99	480,50	461,52	14.602	21.911	887	4,2%	24	6.660
BRSAN	470,56	483,87	-2,75	482,01	465,01	1.041	1.882	20	1,1%	24	8.054
CIMSA	35,65	35,71	-0,17	36,06	34,70	28.546	28.692	-454	-1,6%	24	511
DOAS	206,93	212,24	-2,50	213,21	203,01	1.967	7.076	457	6,9%	24	3.050
DOHOL	13,05	13,35	-2,25	13,39	13,00	83.012	301.676	-4.145	-1,4%	24	188
EKGYO	9,69	10,18	-4,81	10,18	9,64	819.737	1.238.459	843	0,1%	24	140
ENJSA	57,08	57,62	-0,94	57,88	56,05	18.517	47.945	1.480	3,2%	24	819
ENKAI	48,71	50,06	-2,70	50,10	48,46	49.487	85.822	2.870	3,5%	24	693
EREGL	48,21	49,40	-2,41	49,50	48,03	116.685	225.948	-2.442	-1,1%	24	657
FROTO	978,63	990,93	-1,24	993,05	966,32	3.008	5.033	-152	-2,9%	24	15.294
GARAN	103,31	109,10	-5,31	109,15	102,02	134.798	146.956	-21.111	-12,6%	24	1.638
GUBRF	210,44	211,87	-0,67	215,39	208,80	27.842	50.917	537	1,1%	24	3.391
HALKB	14,70	15,28	-3,80	15,37	14,65	73.509	128.615	-8.862	-6,4%	24	222
HEKTS	3,47	3,65	-4,93	3,67	3,44	93.439	179.495	7.306	4,2%	24	54
ISCTR	11,69	12,31	-5,04	12,30	11,57	1.123.794	1.161.753	-93.279	-7,4%	24	168
KCHOL	166,99	173,09	-3,52	172,50	165,64	41.656	79.017	4.029	5,4%	24	2.464
KONTR	41,98	44,16	-4,94	44,49	41,27	12.422	29.609	1.232	4,3%	24	704
KOZAA	59,06	62,35	-5,28	62,68	58,60	21.514	83.101	-653	-0,8%	24	851
KOZAL	19,87	20,97	-5,25	21,11	19,81	171.330	459.701	-10.216	-2,2%	24	299
KRDMD	25,29	26,30	-3,84	26,36	25,08	206.589	216.411	-9.192	-4,1%	24	360
MGROS	419,27	429,57	-2,40	432,05	414,99	6.157	13.862	503	3,8%	24	6.031
ODAS	5,74	6,06	-5,28	6,12	5,68	300.228	441.877	-64.188	-12,7%	24	83
OYAKC	59,95	59,86	0,15	60,40	59,10	17.235	22.834	-104	-0,5%	24	864
PETKM	18,41	19,15	-3,86	19,18	18,35	120.383	326.075	13.000	4,2%	24	265
PGSUS	233,25	236,04	-1,18	236,00	225,99	12.586	26.110	1.565	6,4%	24	3.716
SAHOL	83,24	85,48	-2,62	85,71	82,00	83.517	168.654	-5.583	-3,2%	24	1.139
SASA	3,81	3,98	-4,27	3,99	3,77	314.170	669.442	6.546	1,0%	24	57
SISE	39,26	40,58	-3,25	40,57	38,96	69.698	193.237	4.786	2,5%	24	540
SOKM	40,28	40,89	-1,49	41,29	40,00	21.644	73.192	1.618	2,3%	24	572
TAVHL	238,76	239,69	-0,39	242,83	237,20	7.256	15.884	-157	-1,0%	24	3.518
TCELL	86,82	88,51	-1,91	89,59	85,96	86.074	213.884	5.717	2,7%	24	1.194
THYAO	275,29	282,15	-2,43	282,94	272,62	42.343	88.672	-438	-0,5%	24	3.893
TKFEN	76,54	78,48	-2,47	79,95	75,84	44.861	37.535	465	1,3%	24	1.177
TOASO	184,31	192,05	-4,03	191,79	183,77	12.989	32.642	1.340	4,3%	24	2.535
TSKB	12,13	12,45	-2,57	12,49	12,02	191.700	418.891	-22.687	-5,1%	24	174
TTKOM	48,70	49,78	-2,17	50,30	47,91	71.567	118.743	3.855	3,4%	24	703
TUPRS	145,37	149,08	-2,49	148,80	143,40	25.706	72.423	2.934	4,2%	24	2.082
VAKBN	19,88	21,02	-5,42	21,22	19,78	133.313	155.331	-3.005	-1,9%	24	286
VESTL	56,37	58,97	-4,41	59,03	56,01	10.943	27.955	929	3,4%	24	914
YKBNK	23,77	24,87	-4,42	25,03	23,61	723.564	787.028	-36.831	-4,5%	24	342
ULKER	118,96	124,25	-4,26	124,25	115,92	4.676	7.619	987	14,9%	24	1.729

Çekince: Bu raporda yer alan bilgi ve yorumlar Şeker Yatırım Menkul Değerler A.Ş. Kurumsal Finans ve Araştırma Bölümü tarafından güvenilir olduğuna inanılan kaynaklardan yararlanılarak hazırlanmıştır. Bu kaynaklardaki hata ve eksikliklerden ve bu bilgilerin ticari amaçlı operasyonlarda kullanılmasından doğabilecek zararlardan Şeker Yatırım Menkul Değerler A.Ş. hiçbir şekilde sorumlu tutulamaz. Burada yer alan yatırım bilgi, yorum ve tavsiyeleri yatırım danışmanlığı kapsamında değildir. Yatırım danışmanlığı hizmeti, yetkili kuruluşlar tarafından kişilerin risk ve getiri tercihleri dikkate alınarak kişiye özel sunulmaktadır. Burada yer alan yorum ve tavsiyeler ise genel niteliktedir. Bu tavsiyeler mali durumunuz ile risk ve getiri tercihlerinize uygun olmayabilir. Bu nedenle, sadece burada yer alan bilgilere dayanarak yatırım kararı verilmesi beklentilerinize uygun sonuçlar doğurmayabilir.