

Şeker Yatırım

YATIRIMCI SUNUMU

2Ç24



	Şekerbank Grubu	3
	Şeker Yatırım Özet Bilgiler	5
	Şeker Yatırım Ürün ve Hizmetler	8
	Şeker Yatırım Sektör ve Finansal Veriler	12
	Şeker Yatırım Özet Finansal Tablolar	18
	İletişim Bilgileri	21

Şekerbank

70 Yıldır Türkiye'nin Sürdürülebilir Bankası...

Anadolu'da yüz binlerce pancar kooperatifi üyesi çiftçinin birikimleriyle yerel kalkınmayı, sürdürülebilir üretimi ve tarımsal sanayiye desteklemek amacıyla 12 Ekim 1953'te kurulan Şekerbank bugün Türkiye genelinde 1 adet gezici şube olmak üzere 241 şubesi, 7 bölge müdürlüğü (1 İstanbul, 6 Anadolu), 67 il ile 90 merkez dışı ilçeye yayılmış şubeleri ile hizmet vermektedir.

112,3
milyar TL
Toplam Aktifler


55,1
milyar TL
Toplam Krediler(Brüt)

15,3
milyar TL
Özkaynaklar

65,8
milyar TL
Toplam Mevduat

30.06.2024 Konsolide Veriler

Sayılarla Şekerbank

 **7** Bölge Müdürlüğü

 **241** Şube

 **280+** ATM Sayısı

 **3.440+** Çalışan

 **6.250+** Anlaşmalı ATM Ağı

 **33.680+** POS Terminali

Ortaklık Yapısı



- %30,62** Şekerbank T.A.Ş. Personeli Munzam S.G.Y.S. Vakfı
- %12,06** Samruk - Kazyna Invest LLP
- %6,59** Şekerbank T.A.Ş. Pers.Sos.Sig.San.Vakf
- %50,73** Diğer



Şekerbank

 Şeker Yatırım
Menkul Değerler A.Ş.


 Şeker Faktoring A.Ş.

 Şeker GYO A.Ş.



 Şeker Finansal Kiralama A.Ş.

 Şekerbank Kıbrıs Ltd.

 Şeker International Banking
Unit Ltd.

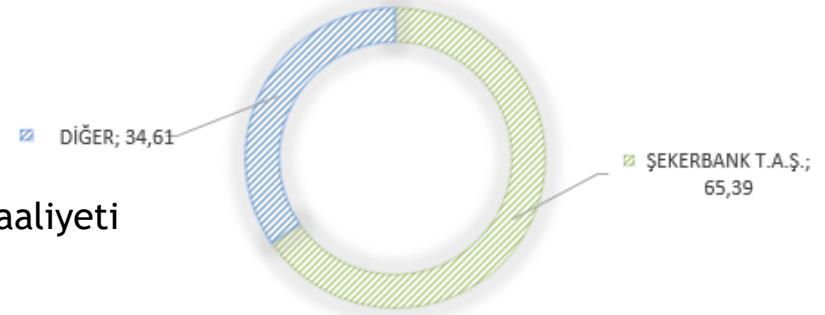
Şekerbank, geniş iştirak ağı ile müşterilerine ve yatırımcılara hizmet vermeyi sürdürmektedir.

Şeker Yatırım - Özet Bilgiler



- ❖ Şeker Yatırım Menkul Değerler A.Ş. 24 Aralık 1996 tarihinde Şekerbank iştiraki olarak kurulmuştur.
- ❖ Sermaye Piyasası Kurulu'ndan aldığı yetki belgeleri çerçevesinde "Geniş Yetkili Aracı Kurum" olarak BIST, VİOP ve Kaldıraçlı İşlemler piyasalarında birincil ve ikincil piyasa işlemlerine aracılık hizmeti veren Şirketin faaliyetleri 6 ana başlık altında özetlenebilir. **ORTAKLIK YAPISI**

- İşlem aracılığı Faaliyeti
- Portföy Aracılığı Faaliyeti
- Bireysel Portföy Yöneticiliği Faaliyeti
- Yatırım Danışmanlığı Faaliyeti
- Aracılık Yüklenimi suretiyle Halka Arza Aracılık Faaliyeti
- Genel Saklama Hizmeti Faaliyeti



- ❖ Şeker Yatırım 102 personeli (2024/06 dönemi itibariyle) ile faaliyetlerini sürdürmektedir.
- ❖ 2023 yılında gerçekleştirilen pay halka arzı sonrasında çıkarılmış sermaye 155 milyon TL seviyesine yükselmiştir.

Derecelendirme Notları (JCR Eurasia Rating)

Uzun Vadeli Ulusal Kurum Kredi Rating Notu	A (tr)
Kısa Vadeli Ulusal Kurum Kredi Rating Notu	J1 (tr)
Uzun Vadeli Uluslararası Yabancı Para Kurum Kredi Rating Notu	BB
Uzun Vadeli Uluslararası Yerel Para Kurum Kredi Rating Notu	BB
Uzun Vadeli Ulusal İhraç Notu	A (tr)
Kısa Vadeli Ulusal İhraç Notu	J1 (tr)

Derecelendirme Notu Tarihi: 23 Kasım 2023

2016 yılından itibaren rating notu yayınlanan Şirket en son JCR Eurasia Rating tarafından 23/11/2023 tarihinde Uzun Vadeli Ulusal Kurum Kredi Rating notunu "A (tr)" ve görünümünü stabil olarak teyit etmiştir.

Şeker Yatırım Satış ve Pazarlama Ağı



Şeker Yatırım;

- İstanbul'da bulunan Genel Müdürlüğü'nün yanında biri Ankara'da diğeri İzmir'de bulunan 2 şubesi,
- Şekerbank'ın yurt sathına yayılmış 241 şubesi, (imzalanan emir iletimine aracılık sözleşmesi çerçevesinde)
- İnternet siteleri ve mobil uygulamalar üzerinden, bireysel ve kurumsal müşterilerine yurtiçi ve yurtdışı sermaye piyasası ürünlerini sunmaktadır.



İştirakler

Ticaret Uvanı	Sermayesi (TL)	Sahip Olunan Sermaye Tutarı (TL)	Sahip Olunan Sermaye Oranı (%)
Şeker Finansal Kiralama A.Ş.	100.000.000	3.000.002,70	3,00
Şeker Faktoring A.Ş.	300.000.000	60,00	0,000020
Şeker International Banking Unit Ltd.	*169.765.500	250	0,00015
Borsa İstanbul A.Ş.BİST (C Grubu)	39.783.996	159.710,94	0,40144

(* Şekerbank İnter.Bank.Unit Ltd Sermayesi 5 milyon USD - 10 Eylül 2024 TCMB dolar alış kuruna göre hesaplanmıştır (33,9531 TL))



Aracılık Hizmetleri

- Pay Senedi İşlemleri
- Türev İşlemleri
- Yatırım Fonu İşlemleri
- Sabit Getirili Menkul Kıymet İşlemleri
- Ters Repo İşlemleri

Kurumsal Finans Hizmetleri

- Halka Arzlar
- Şirket Birleşme ve Devralmaları
- Özelleştirmeler
- Borçlanma Aracı İhraçları
- Finansal Danışmanlık & Stratejik Planlama
- Firma Değerleme

Araştırma Hizmetleri

- Günlük Piyasa Yorumları
- Periyodik Bültenler
- Şirket - Sektör Raporları
- Ekonomi - Strateji Raporları
- Piyasa Göstergeleri Tablosu
- Özel Raporlar



Yurtdışı Kurumsal Satış (ICM) Faaliyetleri

- Yurtdışı yerleşik bireysel ve kurumsal yatırımcılara Pay ve VIOP aracılık hizmeti
- Araştırma desteği
- Yurtdışı yatırımcı toplantıları
- Yurtiçi yatırımcı toplantıları

Özel Birikim Yönetimi

- Şekerbank ile birlikte belirli portföy büyüklüğüne sahip gerçek ve tüzel kişilere yönelik alternatif ürün ve hizmetler
- Yatırım danışmanlığı sözleşmesi imzalayan müşterilere; Altın, Döviz, Eurobond ve diğer menkul kıymet işlemleri

SWEET İşlemleri

- SWEET (Şeker Yatırım Worldwide Exchanges and Electronic Trading) sistemi aracılığıyla, yurtiçi yatırımcılara doğrudan yurtdışı piyasalarda işlem yapma imkanı
- New York, Nasdaq, Amex, Xetra, Frankfurt, Londra, Paris, Toronto



Forex İşlemleri

ŞekerFX

Şeker Yatırım, 2012 yılından bu yana yatırımcılara farklı ürünlerin ve para birimlerinin birbiriyle değiştirilmesi olarak adlandırılan Forex piyasasında 5 gün 24 saat işlem yapma imkanı sunmaktadır (www.sekerfx.com.tr)



(0 212) 334 33 55



sekerfx@sekeryatirim.com.tr

Analiz ▾

Eğitim ▾

ŞekerFX'te İşlem ▾

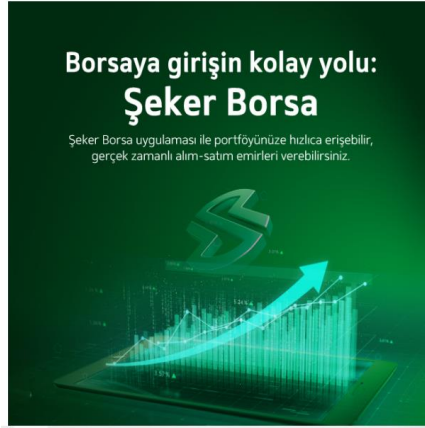
Hakkımızda ▾

Ana Sayfa

Giriş Yap

**PARANIZA
UYKU YOK!**

sekerfx.com.tr ile dünyanın
en büyük piyasasına erişmek
artık daha kolay!

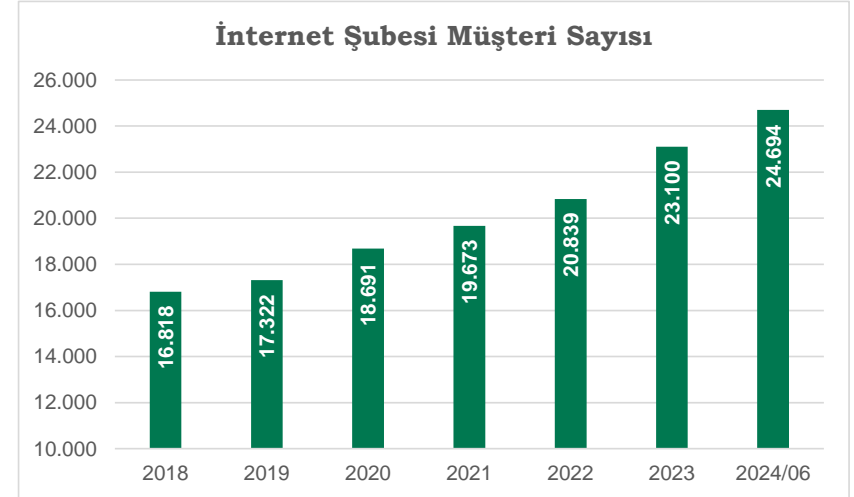


Şeker Yatırım mobil uygulaması

Şeker Borsa yayında

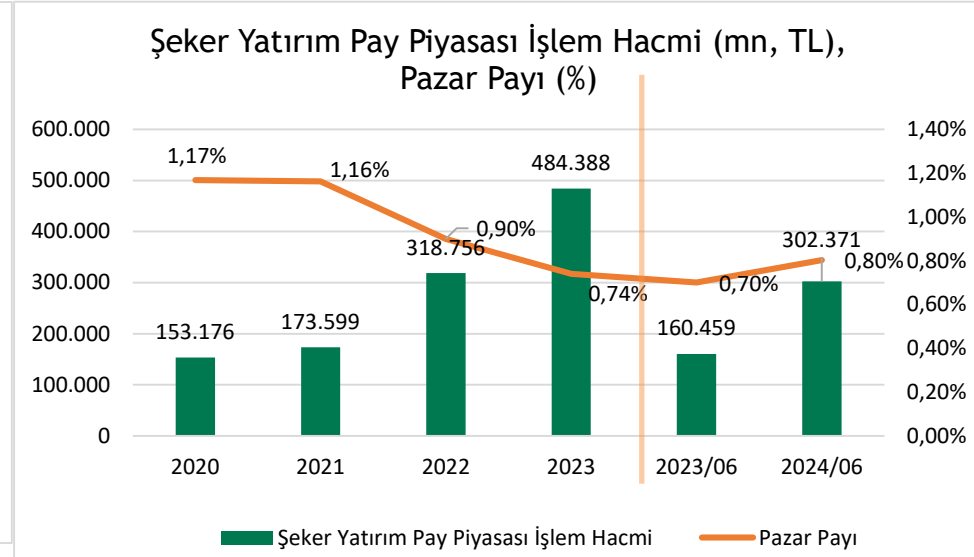
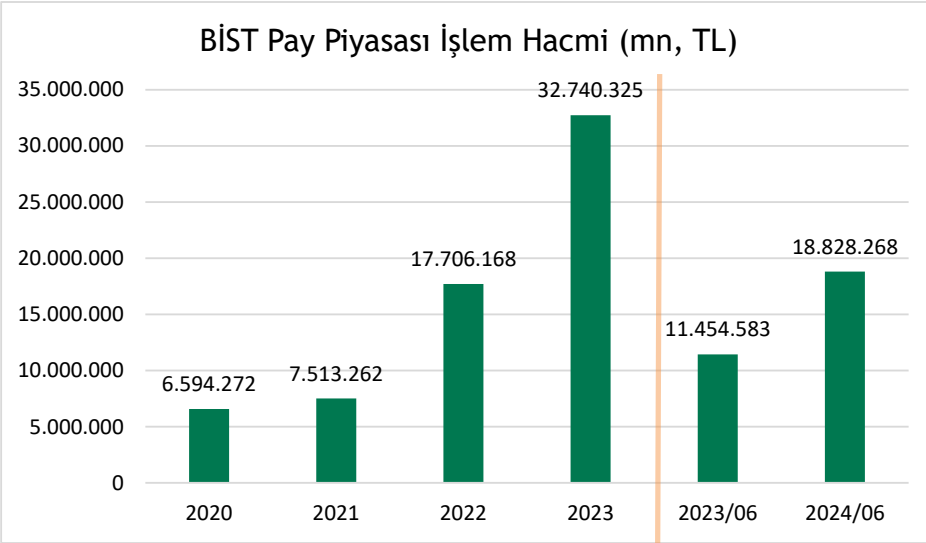


- ✓ Ürün hizmetlerini yüksek teknoloji kullanarak sunma stratejisi kapsamında, Şeker Yatırım teknik alt yapısını ve internet şubesini hızla geliştirmiş ve buna bağlı olarak da internet ortamda işlem yapan müşteri kitlesini ve hizmet yelpazesini artırmıştır.
- ✓ Şeker Yatırım'ın internet şubesini kullanan müşteri sayısı, 2024/06 dönemi itibariyle 24.694 seviyesinde bulunmaktadır.





Pay Piyasası İşlem Hacimleri

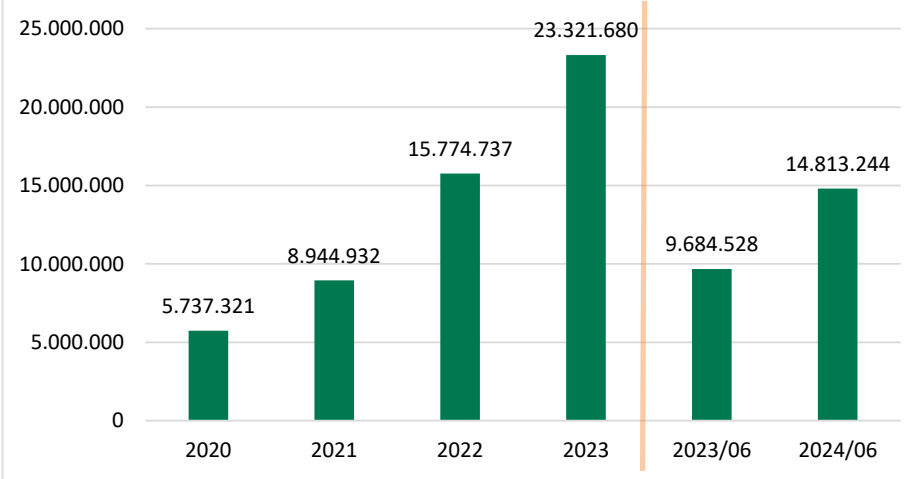


- ✓ 2024/06 döneminde BİST Pay Piyasası işlem hacmi geçen yılın aynı dönemine göre yaklaşık %65 oranında artış göstermiştir.
- ✓ 2024/06 döneminde Şeker Yatırım Pay Piyasası işlem hacmi ise yıllık bazda BİST Pay Piyasası işlem hacmi artışının üzerinde bir gelişme göstererek geçen yılın aynı dönemine göre yaklaşık %85 oranında artış göstermiştir. Şeker Yatırım'ın pazar payı 2024/06 döneminde %0,80 olarak gerçekleşmiştir (2023/06: %0,70).

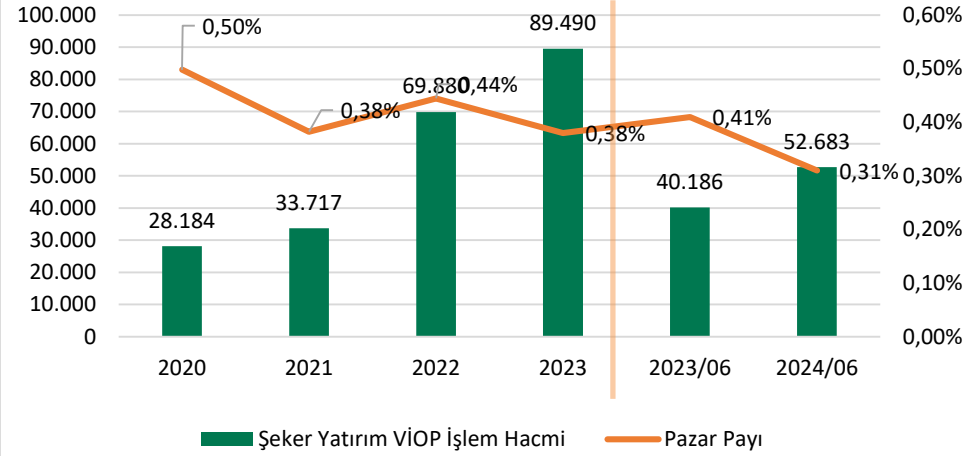


ViOP İşlem Hacimleri

BİST ViOP İşlem Hacmi (mn, TL)



Şeker Yatırım ViOP İşlem Hacmi (mn, TL), Pazar Payı (%)







- ✓ 2024/06 döneminde BIST ViOP Piyasası işlem hacmi geçen yılın aynı dönemine göre yaklaşık %53 oranında artış göstermiştir.
- ✓ Aynı dönemde Şeker Yatırım ViOP Piyasası işlem hacmi ise yıllık bazda yaklaşık %31 oranında artış göstermiştir. 2024/06 döneminde Şeker Yatırım'ın pazar payı %0,31 olarak gerçekleşmiştir.



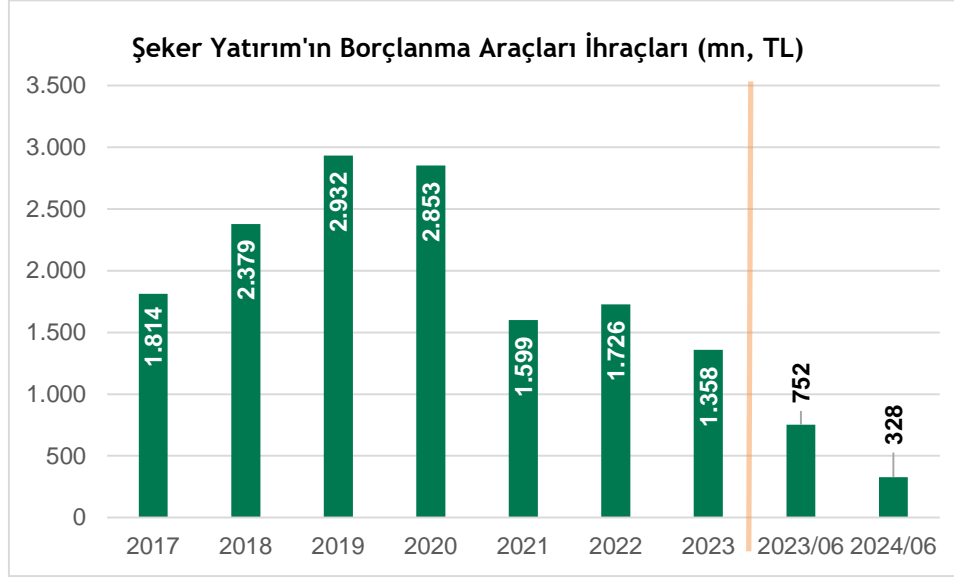
Pay Halka Arzları

- Şeker Yatırım kurumsal finans faaliyetleri çerçevesinde pay halka arzlarına konsorsiyum lideri, eş lideri ve konsorsiyum üyesi olarak hizmet vermektedir.

2004	Konsorsiyum Lideri	Şeker  Leasing
2013	Konsorsiyum Eş Lideri	<i>PEGASUS</i> AIRLINES
2014	Konsorsiyum Lideri	 ULUSOYUN
2022	Konsorsiyum Lideri	Şeker  GYO
2023	Konsorsiyum Lideri	Şeker  Yatırım



Borçlanma Araçları İhraçları (Mn TL)

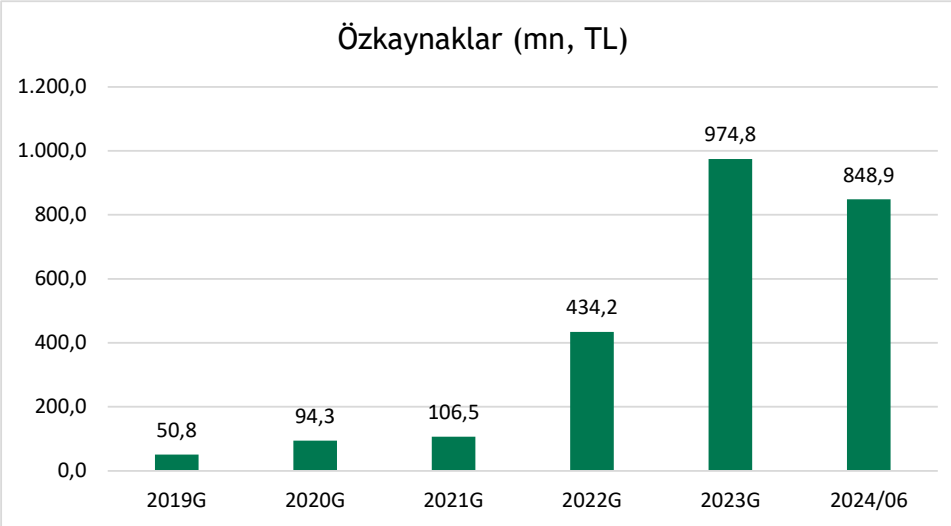


- Şeker Yatırım, grup içi şirketleri yanı sıra grup dışı şirketlerinin de borçlanma aracı ihraçlarını gerçekleştirmektedir.
- Şeker Yatırım 2011 yılından bu yana yaklaşık 18,7 milyar TL nominal tutarında borçlanma aracı ihracı gerçekleştirmiştir.
- Şeker Yatırım yılın 2024/06 döneminde yaklaşık 328 milyon TL nominal tutarında borçlanma aracı ihracına aracılık etmiştir.

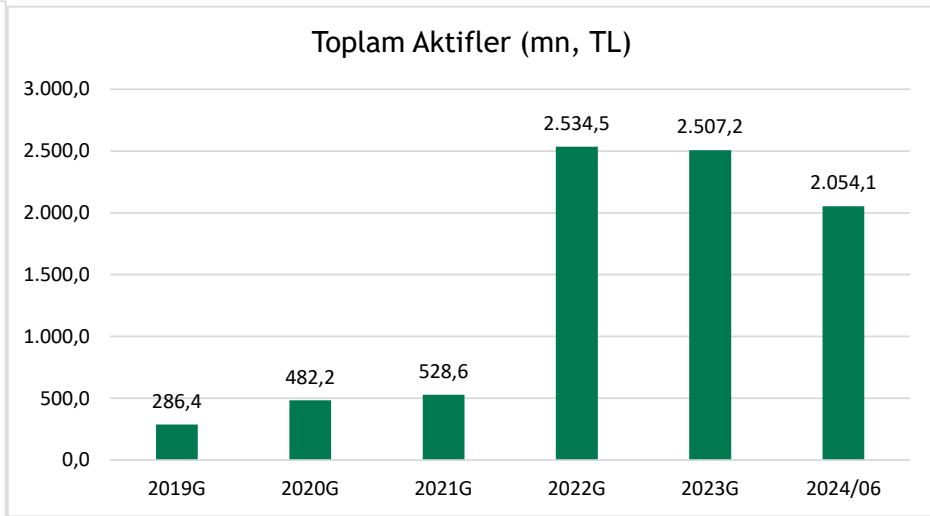


Bilanço Performansı

Özkaynaklar (mn, TL)



Toplam Aktifler (mn, TL)



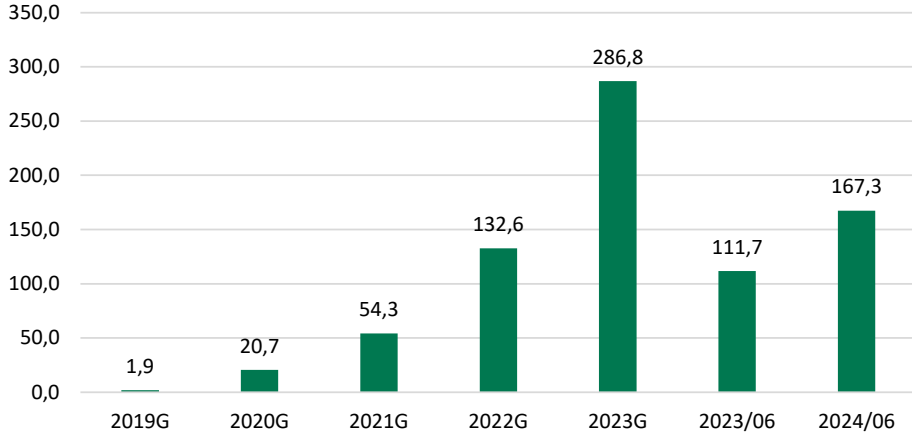
- ✓ 2023 yıl sonunda Şeker Yatırım öz kaynakları yıllık bazda %124,5 oranında artış gösterirken, 2024/06 döneminde yıl sonuna göre %12,9 oranında düşüş göstermiştir.
- ✓ 2023 yıl sonunda aktif toplamı yıllık bazda %1,1 oranında düşüş gösterirken, 2024/06 döneminde yıl sonuna göre %18,1 oranında düşüş göstermiştir.

2022, 2023 yıl sonu ve 2023/03 ve 2024/03 ara dönem finansal sonuçlarına enflasyon muhasebesi (TMS 29) uygulanmıştır.

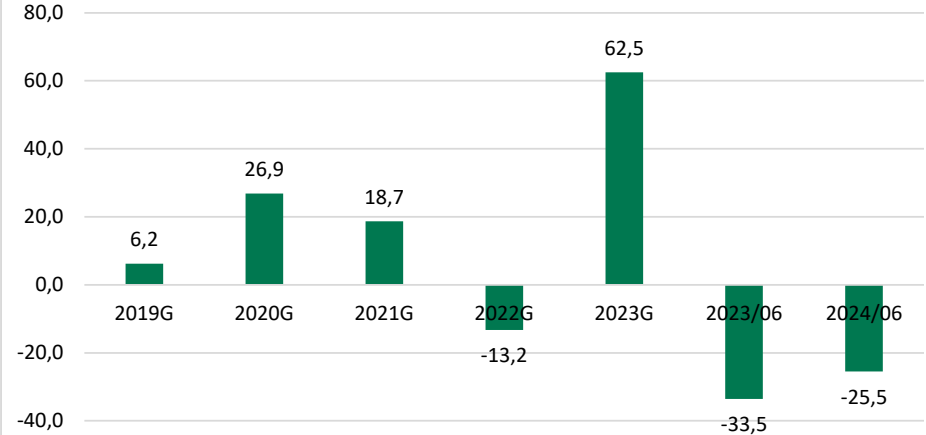


Karlılık Performansı

Esas Faaliyet Karı (mn, TL)



Net Kar (mn, TL)



- ✓ 2023 yıl sonunda Şeker Yatırım'ın esas faaliyet karı yıllık bazda %116,2 oranında artış göstermiştir.
- ✓ 2024/06 döneminde ise Şeker Yatırım'ın esas faaliyet karı yıllık bazda %49,8 oranında artış göstermiştir.

2022, 2023 yıl sonu ve 2023/03 ve 2024/03 ara dönem finansal sonuçlarına enflasyon muhasebesi (TMS 29) uygulanmıştır.

Şeker Yatırım - Özet Finansal Tablolar



Bilanço

Enflasyon Muhasebesi Uygulanmış Finansallar

TL	31.12.2023	30.06.2024
Dönen Varlıklar	2.150.464.795	1.758.551.088
Nakit ve Nakit Benzerleri	296.958.142	277.582.695
Finansal Yatırımlar	111.616.846	129.207.072
Ticari Alacaklar	1.737.660.796	1.340.611.781
Duran Varlıklar	356.803.923	295.579.556
Diğer Alacaklar	25.755.810	27.153.246
Maddi Duran Varlıklar	299.924.533	209.303.141
TOPLAM VARLIKLAR	2.507.268.718	2.054.130.644
KAYNAKLAR		
Kısa Vadeli Yükümlülükler	1.519.253.478	1.190.227.375
Kısa Vadeli Borçlanmalar	580.905.373	127.756.675
Ticari Borçlar	881.453.490	1.017.046.506
Uzun Vadeli Yükümlülükler	13.197.591	14.913.876
ÖZKAYNAKLAR	974.817.649	848.989.393
Sermaye	155.000.000	155.000.000
Sermaye Düzeltmesi Farkları	587.375.480	587.375.480
Paylara İlişkin Primler	256.002.264	0
Kar veya Zararda Yeniden Sınıflandırılacak Birikmiş Diğer Kapsamlı Gelirler veya Giderler	1.474.218	1.196.007
Kar veya Zararda Yeniden Sınıflandırılmayacak Birikmiş Diğer Kapsamlı Gelirler veya Giderler	63.449.825	-4.107.748
Kardan Ayrılan Kısıtlanmış Yedekler	45.511.853	48.317.517
Diğer Yedekler	49.345.336	49.345.336
Geçmiş Yıllar Karları / (Zararları)	-261.290.059	37.333.807
Net Dönem Karı	77.948.732	-25.471.006
TOPLAM KAYNAKLAR	2.507.268.718	2.054.130.644

Şeker Yatırım - Özet Finansal Tablolar



Gelir Tablosu

Enflasyon Muhasebesi Uygulanmış Finansallar

TL	31.12.2022	31.12.2023	30.06.2023	30.06.2024
Satışlar	55.078.025.475	39.708.556.541	21.954.892.014	20.191.090.404
Satışların Maliyeti	-54.742.240.922	-39.155.200.243	-21.706.532.955	-19.839.987.635
Brüt Kar/Zarar	335.784.553	553.356.298	248.359.059	351.102.769
Pazarlama Giderleri	-38.800.001	-41.423.284	-23.829.628	-25.666.968
Genel Yönetim Giderleri	-189.843.448	-258.992.869	-139.377.406	-170.138.720
Esas Faaliyetlerden Diğer Gelirler	33.903.234	42.949.890	37.862.946	13.520.611
Esas Faaliyetlerden Diğer Giderler	-8.412.382	-9.110.413	-11.316.514	-1.503.515
Esas Faaliyet Kar/Zarar	132.631.956	286.779.622	111.698.457	167.314.177
Finansman Gelirleri	55.772.293	40.434.350	26.633.226	36.079.941
Finansman Giderleri	-93.859.843	-153.815.854	-80.790.016	-46.461.303
Net Parasal Kazanç / Kayıp)	-72.593.884	-127.969.846	-61.454.162	-131.539.813
Vergi Öncesi Kar/Zarar	21.950.522	45.428.272	-3.912.495	25.393.002
Vergi Gelir/Gideri	-35.198.838	17.063.401	-29.632.067	-50.864.008
Dönem Vergi Geliri/ Gideri	-21.056.324	-58.052.531	-13.894.777	-42.800.537
Ertelenmiş Vergi Geliri/Gideri	-14.142.514	75.115.932	-15.737.290	-8.063.471
Dönem Kar/Zararı	-13.248.316	62.491.673	-33.544.562	-25.471.006



İşbu sunum Şeker Yatırım Menkul Değerler A.Ş. (“Şirket” veya “Şeker Yatırım”) yatırımcılarının Şirket performansıyla ilgili önemli bilgilere kısa zamanda ve en doğru kaynaktan ulaşabilmeleri amacıyla hazırlanmıştır. İşbu sunum ve içeriğinde yer alan bilgiler sadece katılımcılara bilgi sunulması amacıyla hazırlanmış olup, bu kapsamda sunulan bilgilerin taraflarca gizli tutulması gerekmektedir. Sunum ve içeriğinde yer alan bilgiler Şeker Yatırım Menkul Değerler A.Ş.’nin yazılı onayı olmaksızın herhangi bir formda çoğaltılamaz, kopyalanamaz, herhangi bir kişiye dağıtımı yapılamaz veya kısmen ya da tamamen herhangi bir amaç için yayınlanamaz. İşbu sunum, kısmen veya tamamen, Şirket’in herhangi bir menkul kıymetine ilişkin bir satış teklifi veya diğer bir arza veya iştirak taahhüdüne veya devralmaya ilişkin olarak teklif ya da davet veya bir yatırım yapılmasına ilişkin bir teşvik teşkil etmemektedir. İşbu sunuma katılan yatırımcılar, işbu sunumda yer alan tüm hususlara ilişkin olarak gerekli araştırmaları bizzat kendileri yapmalı ve görüşlerini kendi araştırmalarına dayandırmalıdır.

Bu sunumdaki hiçbir bilgi, yatırım tavsiyesi içermemekte olup, burada yer alan herhangi bir tavsiye, yatırım amaçları, finansal durum veya belirli alıcıların risk ve getiri tercihlerine ilişkin değerlendirmeler baz alınarak oluşturulmamıştır. Herhangi bir yatırım aracına ilişkin alım-satım önerisi ya da getiri vaadi olarak yorumlanmamalıdır. İlgililer dışındaki kişiler, işbu sunum veya içeriğine dayanmamalı veya bunlara göre hareket etmemelidir. Bu nedenle, sadece burada yer alan bilgilere dayanılarak yatırım kararı verilmesi beklentilerinize uygun sonuçlar doğurmayabilir.

Şeker Yatırım

ŞEKER YATIRIM MENKUL DEĞERLER A.Ş.

Büyükdere Cad. No:171 Metrocity A Blok ŞİŞLİ - İSTANBUL
Telefon: +90 (212) 334 33 33