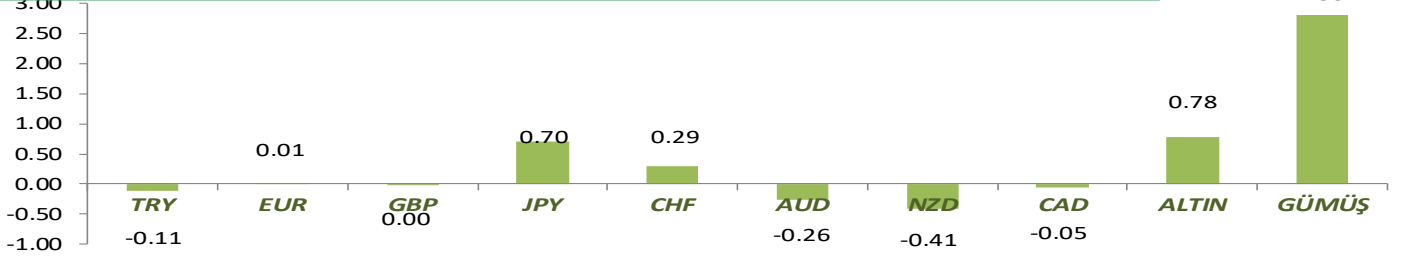


HAFTANIN KRİTİK GELİŞMELERİ

- 17 Eylül Almanya 12:00 ZEW Endeksi (Beklenti: 17.2 / Önceki: 19.2)
- 17 Eylül ABD 15:30 Perakende Satışlar (Beklenti: %0.2 / Önceki: %1)
- 17 Eylül ABD 15:30 Sanayi Üretimi (Beklenti: %0.1 / Önceki: %0.6)
- 18 Eylül İngiltere 09:00 TÜFE (Yıllık) (Beklenti: %2.2 / Önceki: %2.2)
- 18 Eylül Euro Bölgesi 12:00 TÜFE (Yıllık) (Beklenti: %2.2 / Önceki: %2.2)
- 18 Eylül ABD 21:00 Fed Faiz Kararı (Beklenti: %5.25 / Önceki: %5.50)
- 18 Eylül ABD 21:30 FOMC Basın Toplantısı
- 19 Eylül ABD 14:00 BoE Faiz Kararı (Beklenti: %5.00 / Önceki: %5.00)
- 19 Eylül ABD 14:00 TCMB Faiz Kararı (Beklenti: %50.00 / Önceki: %50.00)
- 19 Eylül ABD 15:30 Haftalık İşsizlik Başvuruları (Beklenti: 232K / Önceki: 230K)
- 19 Eylül ABD 15:30 Philadelphia Fed İmalat Endeksi (Beklenti: -0.6 / Önceki: -7)
- 19 Eylül ABD 17:00 İkinci El Konut Satışları (Beklenti: 3.89M / Önceki: 3.95M)
- 20 Eylül İngiltere 09:00 Perakende Satışlar (Beklenti: %0.4 / Önceki: %0.5)
- 20 Eylül Almanya 09:00 IFO (Beklenti: %0 / Önceki: %0.2)
- 20 Eylül Euro Bölgesi 18:00 ECB Başkanı Lagarde'in Konuşması

PARİTELERİN DOLARA KARŞI YÜZDESEL DEĞİŞİMİ



ABD Enflasyon Beklentileri Düşüyor

Geçtiğimiz haftanın son işlem günü, hem veri hem haber akışı açısından oldukça yoğun bir gün oldu. EURUSD paritesi gün içerisinde 1.11'i test etse de geri çekilerek, açıldığı seviyeye yakın bir şekilde 1.1073'ten kapanış gerçekleştirdi. Üst üste 3 gün negatif kapanış yapan USDTRY, Cuma günü artıda kapatsa da 33.90'ın altında kalarak 33.8888 seviyesinden günü sonlandırdı. Ons altın ise rekorunu gün içerisinde tazeleyerek 2585 yaparken, kapanışı da 2578 dolar düzeyinden yaptı. Cuma günü açıklanan verilere göre Euro Bölgesi'nde sanayi üretimi, Temmuz'da bir önceki aya göre beklentilere paralel %0.3 geriledi. Bununla birlikte ABD'de ithalat fiyat endeksi Ağustos'ta aylık bazda %0.3, ihracat fiyat endeksi %0.7 azalış kaydetti. Yine ABD'de Michigan Üniversitesi tüketici güven endeksi dört ayın en yüksek seviyesine çıkarken, bir yıllık enflasyon beklentileri de Aralık 2020'den bu yana en düşük seviyeye geriledi. Eski New York Fed Başkanı William Dudley, Fed'in gelecek hafta gerçekleştireceği toplantıda 50 baz puanlık bir faiz indirimini için alan gördüğünü söyledi. Avrupa Merkez Bankası'nın (ECB) şahin üyesi Joachim Nagel, Cuma günü ECB'nin son faiz indirimini desteklerken, Euro Bölgesi'ndeki enflasyonun, dalgalı fiyatları ortadan kaldıran bir çirkeğe öçüt de dâhil olmak üzere doğru yönde ilerlediğini söyledi. İçeride ise Hazine ve Maliye Bakanı Mehmet Şimşek, "Enflasyon beklentilerindeki iyileşme program hedeflerimizi destekliyor" dedi. Şimşek, yaptığı açıklamada, dezenflasyondaki belirginleşmeyle yıl sonu enflasyon beklentisinin %43.1'e gerilediğini söyledi. Öte yandan Rusya Merkez Bankası piyasa beklentilerinin aksine politika faizini 100 baz puan artırma kararı %19'a çıkardı. Bu haftanın en önemli verisi olan Fed faizlerine ilişkin, Bloomberg'in 46 ekonominin katılımıyla düzenlediği ankette median beklenti Fed'in bu yıl üç kez 25'er baz puanlık faiz indirimini gerçekleştireceği yönünde oldu.

EURUSD:

Cuma günü 1.11'i test eden parite yönünü aşağı çevirdi. Satışların artması halinde 1.1042 ve 1.1004 destekleri takip edilebilir. Alımın tekrar artması için 1.11 direncinin kırılması gerekir. Bu durumda 1.1134 ikinci direnci olarak takip edilebilir.

USDTRY:

Uzun bir aradan sonra 34'ün aşığında seyreden ve gün boyu 34'ü görmeyen dolar kurunda satışlar devam ederse 33.82 ve 33.6627 destek noktaları olarak takip edilebilir. Aksi yönde ise 34.00 ve 34.0782 diren noktaları izlenmeye devam edilecektir.

ALTIN:

2 gün üst üste rekor tazeleyen altın, gücünü bu hafta da koruyabilir. Geçen hafta faizleri indiren ECB'nin ardından gözler bu hafta BoE ve Fed'de olacak. Faiz indirimlerinden destek alan sarı metale, bugün de alımın artması halinde 2615 direnci hedeflenebilir. Kar satışlarının artması halinde ise 2550 ve 2512 destek noktaları olarak belirlenebilir.



SIRA	VOLATİL	YÜKSELENLER	DÜŞENLER
1	XAGUSD	XAGUSD	USDMXN
	2.80%	2.80%	-1.71%
2	USDZAR	XAUUSD	NZDJPY
	-0.03%	0.78%	-1.09%
3	USDMXN	EURNZD	AUDJPY
	-1.71%	0.42%	-1.07%
4	NZDJPY	GBPNZD	CADJPY
	-1.09%	0.41%	-0.78%
5	EURSEK	EURAUD	GBPJPY
	-0.26%	0.29%	-0.70%
6	USDSEK	GBPAUD	USDJPY
	-0.30%	0.27%	-0.70%
7	AUDJPY	AUDNZD	EURJPY
	-1.07%	0.15%	-0.69%

RAKAMLARLA PARİTELER

	Kapanış	%	Düşük	Yüksek	Hacim	5 Gün. %	5 G. Düş.	5 G. Yük.	52 H. Düş.	52 H. Yük.
EUR/USD	1.1075	0.01	1.1070	1.1102	Arttı	-0.10	1.1002	1.1103	1.0449	1.1204
USD/TRY	33.9499	0.11	33.8774	33.9893	Azaldı	-0.10	33.8680	34.1072	26.6644	34.5970
EUR/TRY	37.5658	-0.26	37.5498	37.7383	Arttı	-0.39	37.3690	37.8259	28.2548	38.6026
ALTIN	2578.24	0.78	2556.82	2586.10	Arttı	3.24	2485.68	2586.10	1810.53	2586.10
GÜMÜŞ	30.7120	2.80	29.8520	30.9235	Arttı	9.94	27.7045	30.9236	20.6890	32.5165
BRENT	71.71	-0.16	71.13	72.82	Arttı	0.46	68.51	72.82	68.51	95.14
HAM PETROL	68.34	-0.12	67.67	69.43	Arttı	1.00	64.77	69.43	64.77	93.98
USD/JPY	140.83	-0.70	140.29	141.88	Azaldı	-1.12	140.29	143.80	140.25	161.96
GBP/USD	1.3124	0.00	1.3114	1.3158	Arttı	-0.01	1.3001	1.3158	1.2037	1.3271
USD/CHF	0.8492	-0.29	0.8444	0.8521	Azaldı	0.73	0.8421	0.8551	0.8332	0.9331
AUD/USD	0.6705	-0.26	0.6692	0.6733	Arttı	0.52	0.6622	0.6733	0.6270	0.6880
NZD/USD	0.6157	-0.41	0.6152	0.6194	Arttı	-0.27	0.6107	0.6194	0.5773	0.6370
EUR/JPY	155.98	-0.69	155.61	157.13	Azaldı	-1.20	155.47	158.74	152.50	175.44
GBP/JPY	184.81	-0.70	184.37	186.25	Azaldı	-1.09	183.72	188.13	178.13	208.12
EUR/GBP	0.8439	0.03	0.8427	0.8453	Azaldı	-0.05	0.8421	0.8464	0.8383	0.8766
USD/CAD	1.3587	0.05	1.3565	1.3600	Azaldı	0.11	1.3546	1.3624	1.3177	1.3947
NZD/JPY	86.73	-1.09	86.52	87.99	Azaldı	-1.30	85.37	88.68	83.06	99.77
EUR/AUD	1.6518	0.29	1.6460	1.6566	Arttı	-0.61	1.6453	1.6631	1.5998	1.7474
GBP/CHF	1.1146	-0.23	1.1098	1.1186	Arttı	0.69	1.1025	1.1186	1.0612	1.1858
AUD/JPY	94.31	-1.07	94.17	95.44	Azaldı	-0.64	93.60	95.71	90.14	109.38
EUR/CHF	0.9406	-0.21	0.9370	0.9442	Arttı	0.63	0.9307	0.9443	0.9211	0.9939
AUD/NZD	1.0887	0.15	1.0852	1.0939	Azaldı	0.82	1.0785	1.1061	1.0472	1.1153
CHF/JPY	165.82	-0.51	165.50	166.81	Azaldı	-1.74	165.50	169.44	158.99	181.43
GBP/AUD	1.9575	0.27	1.9511	1.9604	Arttı	-0.65	1.9493	1.9704	1.8462	2.0040
CAD/JPY	103.63	-0.78	103.35	104.48	Azaldı	-1.18	103.35	106.04	101.64	118.87
EUR/CAD	1.5048	0.07	1.5024	1.5075	Arttı	0.06	1.4937	1.5075	1.4158	1.5233
GBP/CAD	1.7831	0.05	1.7815	1.7863	Arttı	0.07	1.7694	1.7863	1.6358	1.7881
AUD/CAD	0.9111	-0.20	0.9096	0.9136	Azaldı	0.88	0.9017	0.9136	0.8565	0.9265
NZD/CHF	0.5229	-0.65	0.5214	0.5267	Arttı	0.43	0.5175	0.5267	0.4944	0.5625
AUD/CHF	0.5693	-0.51	0.5666	0.5727	Azaldı	1.23	0.5603	0.5730	0.5366	0.6101
EUR/NZD	1.7985	0.42	1.7899	1.8005	Azaldı	0.17	1.7889	1.8030	1.7301	1.8652
GBP/NZD	2.1312	0.41	2.1215	2.1332	Arttı	0.24	2.1196	2.1349	1.9875	2.1911
CAD/CHF	0.6248	-0.31	0.6219	0.6273	Azaldı	0.56	0.6194	0.6301	0.6060	0.6830
NZD/CAD	0.8368	-0.36	0.8365	0.8404	Arttı	-0.14	0.8311	0.8404	0.7942	0.8520
USD/HUF	356.46	-0.17	355.72	357.30	Azaldı	0.31	354.79	360.91	342.36	375.84
USD/MXN	19.2071	-1.71	19.1958	19.5677	Azaldı	-3.90	19.1958	20.1464	16.2607	20.2228
USD/NOK	10.6996	-0.17	10.6305	10.7359	Azaldı	-0.09	10.6305	10.9138	10.0235	11.3937
USD/ZAR	17.7580	-0.03	17.3676	17.8417	Azaldı	-0.53	17.3677	18.0154	16.7521	19.8928
EUR/HUF	394.8305	-0.16	394.4700	396.0925	Azaldı	0.23	393.5430	397.6745	375.5940	399.7760
EUR/ZAR	19.6688	-0.11	19.6135	19.7601	Azaldı	-0.65	19.6135	19.8659	19.0954	20.9873
EUR/NOK	11.8062	-0.53	11.7937	11.8792	Azaldı	-0.55	11.7937	12.0091	11.1304	12.1567
EUR/SEK	11.3613	-0.26	11.3025	11.4843	Azaldı	-0.50	11.3025	11.7589	10.5317	12.1337
USD/SEK	10.2506	-0.30	10.1887	10.3374	Azaldı	-0.50	10.1887	10.4390	9.9063	11.2760
PALADYUM	1071.00	1.82	1038.25	1079.75	Arttı	17.04	913.33	1079.75	831.00	1297.67
PLATIN	998.50	1.60	980.00	1007.56	Arttı	8.00	921.45	1007.56	843.50	1097.32
ALUMINYUM	0.9869	1.11	0.9712	0.9915	Arttı	3.02	0.9438	0.9915	0.9386	1.3652
KAKAO	7695.00	1.41	7421.00	7787.00	Azaldı	8.67	7151.00	7796.00	3373.00	11722.00
BUGDAY	594.75	2.81	578.00	598.75	Arttı	4.89	560.50	598.75	514.25	720.00
MISIR	413.25	1.79	406.25	414.00	Arttı	1.72	397.00	414.00	385.00	509.50
SOYA FASULYESİ	1006.25	-0.45	1002.25	1021.00	Arttı	0.12	995.50	1021.00	955.00	1398.50

* Tabloda kullanılan ifadelerde; % dünkü değişimi; Kapanış, Yüksek, Düşük dünün değerlerini; Hacim, bir önceki güne göre hacmin durumu; 5 Gün. %, 5 gün önceye göre değişimi; 5 G. Düş., 5 G. Yük., son 5 günde görülen en düşük ve en yüksek değerleri; 52 H. Düş. ve 52 H. Yük., son 52 haftaki en düşük ve en yüksek değerleri gösterir.

ZİRVE/DİP ANALİZİ

	Zirveye Uzaklık	Dibe Uzaklık	
	%	%	Zirve/Dip
EUR/USD	1.06%	5.81%	1.07
USD/TRY	0.39%	25.05%	1.26
EUR/TRY	1.39%	31.58%	1.33
ALTIN	0.00%	41.64%	1.42
GÜMÜŞ	4.50%	46.43%	1.53
BRENT	31.38%	3.15%	1.36
HAMPETROL	35.87%	3.88%	1.41
USD/JPY	14.81%	0.00%	1.15
GBP/USD	1.05%	8.67%	1.10
USD/CHF	8.48%	0.96%	1.10
AUD/USD	2.11%	6.50%	1.09
NZD/USD	2.97%	6.13%	1.09
EUR/JPY	12.27%	0.65%	1.13
GBP/JPY	12.42%	3.16%	1.16
EUR/GBP	3.76%	0.50%	1.04
USD/CAD	2.13%	2.93%	1.05
NZD/JPY	13.96%	1.28%	1.15
EUR/AUD	2.05%	2.97%	1.05
GBP/CHF	4.67%	4.03%	1.09
AUD/JPY	15.65%	0.71%	1.16
EUR/CHF	5.47%	1.33%	1.07
AUD/NZD	2.38%	2.96%	1.05
CHF/JPY	8.34%	2.60%	1.11
GBP/AUD	0.65%	5.02%	1.06
CAD/JPY	14.55%	0.00%	1.15
EUR/CAD	0.74%	6.15%	1.07
GBP/CAD	0.11%	8.85%	1.09
AUD/CAD	1.53%	6.24%	1.08
NZD/CHF	7.45%	3.28%	1.11
AUD/CHF	6.91%	2.84%	1.10
EUR/NZD	2.52%	3.33%	1.06
GBP/NZD	2.69%	6.00%	1.09
CAD/CHF	9.23%	1.36%	1.11
NZD/CAD	1.45%	4.69%	1.06
USD/HUF	4.83%	3.86%	1.09
USD/MXN	4.66%	17.73%	1.23
USD/NOK	4.86%	5.92%	1.11
USD/ZAR	9.88%	0.58%	1.11
EUR/HUF	1.08%	5.00%	1.06
EUR/ZAR	6.46%	2.37%	1.09
EUR/NOK	2.23%	5.35%	1.08
EUR/SEK	4.36%	3.06%	1.08
USD/SEK	9.10%	3.12%	1.13
PALADYUM	18.46%	25.98%	1.49
PLATIN	8.89%	18.28%	1.29
ALUMINYUM	36.48%	4.75%	1.43
KAKAO	48.94%	126.32%	3.37
BUGDAY	17.74%	13.61%	1.34
MISIR	22.20%	6.92%	1.31
SOYA FASULYESİ	38.11%	5.15%	1.45

* Tabloda paritelerin zirveye ve dibe uzaklıkları yüzdesel olarak gösterilmiştir. En sondaki kolonda ise paritelerin son 1 yıl içinde gördüğü en yüksek ve en düşük fiyatların oranları verilmiştir.

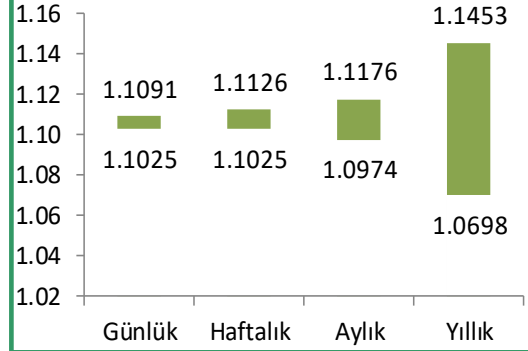
TREND			
	Kısa	Orta	Uzun
EUR/USD	↓	↑	↑
USD/TRY	↓	↑	↑
EUR/TRY	↓	↑	↑
ALTIN	↑	↑	↑
GÜMÜŞ	↑	↑	↑
BRENT	↑	↓	↓
HAM PETROL	↑	↓	↓
USD/JPY	↓	↓	↓
GBP/USD	⇔	↑	↑
USD/CHF	↑	↓	↓
AUD/USD	↑	↑	↑
NZD/USD	↓	↑	↑
EUR/JPY	↓	↓	↓
GBP/JPY	↓	↓	↑
EUR/GBP	⇔	↓	↓
USD/CAD	↑	↓	↑
NZD/JPY	↓	↓	↓
EUR/AUD	↓	⇔	⇔
GBP/CHF	↑	↓	⇔
AUD/JPY	↓	↓	↓
EUR/CHF	↑	↓	↓
AUD/NZD	↑	↓	↑
CHF/JPY	↓	↓	↑
GBP/AUD	↓	↑	↑
CAD/JPY	↓	↓	↓
EUR/CAD	⇔	⇔	↑
GBP/CAD	↑	↑	↑
AUD/CAD	↑	⇔	↑
NZD/CHF	↑	↓	↓
AUD/CHF	↑	↓	↓
EUR/NZD	↑	↓	↑
GBP/NZD	↑	↓	↑
CAD/CHF	↑	↓	↓
NZD/CAD	↓	↑	↑
USD/HUF	↑	↓	↓
USD/MXN	↓	↑	↑
USD/NOK	↓	⇔	↓
USD/ZAR	↓	↓	↓
EUR/HUF	↑	⇔	↑
EUR/ZAR	↓	⇔	↓
EUR/NOK	↓	↑	↑
EUR/SEK	↓	↓	↓
USD/SEK	↓	↓	↓
PALADYUM	↑	↑	↓
PLATIN	↑	↑	↑
ALUMINYUM	↑	⇔	↓
KAKAO	↑	↑	↑
BUGDAY	↑	↑	⇔
MISIR	↑	↑	↓
SOYA FASULYESI	↑	↑	↓

* Tabloda kullanılan ifadelerde; paritelerin kısa, orta ve uzun vadelerde yönleri belirlenmiştir. Yeşil renkli oklar yükselişi, kırmızı renkli oklar düşüşü, rensiz oklar ise yatay hareketi gösterir.

OLASI HAREKET ARALIĞI-1

	Bant	Günlük	Haftalık	Aylık	Yıllık
EURUSD 1 Haf. Or	51	Üst Bant: 1.1091	1.1126	1.1176	1.1453
1 Ay Ort.	63	Mevcut: 1.1075			
1 Yıl Ort.	62	Alt Bant: 1.1025	1.1025	1.0974	1.0698
USDTRY 1 Haf. Or	1292	Üst Bant: 34.0695	34.0695	34.4121	37.7233
1 Ay Ort.	1870	Mevcut: 33.95			
1 Yıl Ort.	2350	Alt Bant: 33.8303	33.8303	33.4877	30.1765
EURTRY 1 Haf. Or	2471	Üst Bant: 37.7943	37.7943	38.2970	42.6532
1 Ay Ort.	3322	Mevcut: 37.566			
1 Yıl Ort.	3546	Alt Bant: 37.3374	37.3374	36.8346	32.4784
XAUUSD 1 Haf. Or	29.16	Üst Bant: 2592.88	2628.45	2635.82	2966.02
1 Ay Ort.	29.59	Mevcut: 2578.24			
1 Yıl Ort.	29.75	Alt Bant: 2528.03	2528.03	2520.66	2190.46
USDJPY 1 Haf. Or	160	Üst Bant: 142.59	142.59	144.71	151.68
1 Ay Ort.	176	Mevcut: 140.83			
1 Yıl Ort.	129	Alt Bant: 139.08	139.08	136.95	129.98
GBPUSD 1 Haf. Or	78	Üst Bant: 1.3203	1.3203	1.3290	1.3741
1 Ay Ort.	80	Mevcut: 1.3124			
1 Yıl Ort.	80	Alt Bant: 1.3046	1.3046	1.2958	1.2507
USDCHF 1 Haf. Or	68	Üst Bant: 0.8557	0.8557	0.8644	0.8992
1 Ay Ort.	66	Mevcut: 0.8492			
1 Yıl Ort.	65	Alt Bant: 0.8427	0.8427	0.8341	0.7993
AUDUSD 1 Haf. Or	49	Üst Bant: 0.6761	0.6761	0.6806	0.7010
1 Ay Ort.	56	Mevcut: 0.6705			
1 Yıl Ort.	57	Alt Bant: 0.6650	0.6650	0.6604	0.6401
NZDUSD 1 Haf. Or	49	Üst Bant: 0.6201	0.6201	0.6284	0.6455
1 Ay Ort.	53	Mevcut: 0.6157			
1 Yıl Ort.	52	Alt Bant: 0.6114	0.6114	0.6031	0.5859
EURJPY 1 Haf. Or	146	Üst Bant: 157.61	157.61	159.85	167.45
1 Ay Ort.	158	Mevcut: 155.98			
1 Yıl Ort.	141	Alt Bant: 154.34	154.34	152.11	144.51
GBPJPY 1 Haf. Or	205	Üst Bant: 187.01	187.01	189.69	199.80
1 Ay Ort.	206	Mevcut: 184.81			
1 Yıl Ort.	167	Alt Bant: 182.60	182.60	179.92	169.81
EURGBP 1 Haf. Or	26	Üst Bant: 0.8461	0.8461	0.8511	0.8631
1 Ay Ort.	29	Mevcut: 0.8439			
1 Yıl Ort.	31	Alt Bant: 0.8418	0.8418	0.8367	0.8248
USDCAD 1 Haf. Or	46	Üst Bant: 1.3626	1.3626	1.3710	1.3972
1 Ay Ort.	58	Mevcut: 1.3587			
1 Yıl Ort.	68	Alt Bant: 1.3549	1.3549	1.3464	1.3202

EURUSD İÇİN HEDEF ARALIK



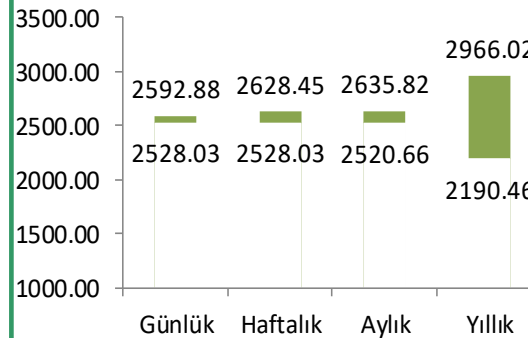
USDTRY İÇİN HEDEF ARALIK



EURTRY İÇİN HEDEF ARALIK



ALTIN İÇİN HEDEF ARALIK

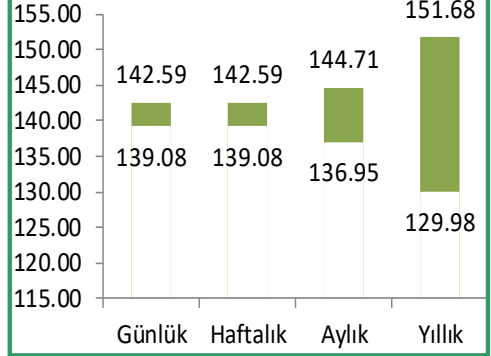


* Tabloda kullanılan ifadelerde; 1 Haf. Ort: 1 Haftalık Ortalama Günlük Bantı, 1 Ay Ort: 1 Aylık Ortalama Günlük Bantı, 1 Yıl Ort: 1 Yıllık Ortalama Günlük Bantı gösterir. Bant sütunundaki rakamlar; pariteler için kaç piplik, altın için kaç dolarlık bant içinde hareket ettiğini gösterir. Mevcut rakamlar ise paritelerin 1 gün önceki kapanış değerini gösterir.

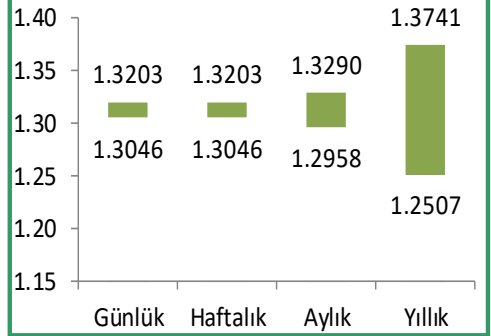
OLASI HAREKET ARALIĞI-2

	Bant	Günlük	Haftalık	Aylık	Yıllık
BRENT	1 Haf. Or 219	Üst Bant: 73.86	73.86	77.74	85.02
	1 Ay Ort. 223	Mevcut: 71.71			
	1 Yıl Ort. 200	Alt Bant: 69.56	69.56	65.68	58.39
GÜMÜŞ	1 Haf. Or 8865	Üst Bant: 32.32	32.32	32.33	36.63
	1 Ay Ort. 8108	Mevcut: 30.71			
	1 Yıl Ort. 7191	Alt Bant: 29.10	29.10	29.09	24.80
HAM PETROL	1 Haf. Or 23200	Üst Bant: 70.67	70.67	74.56	82.95
	1 Ay Ort. 23689	Mevcut: 68.34			
	1 Yıl Ort. 21122	Alt Bant: 66.01	66.01	62.13	53.74
PALADYUM	1 Haf. Or 4334	Üst Bant: 1154.21	1154.21	1158.25	1301.65
	1 Ay Ort. 3836	Mevcut: 1071.00			
	1 Yıl Ort. 4168	Alt Bant: 987.79	987.79	983.75	840.35
PLATIN	1 Haf. Or 252958	Üst Bant: 1041.55	1041.55	1052.25	1125.41
	1 Ay Ort. 244912	Mevcut: 998.50			
	1 Yıl Ort. 247334	Alt Bant: 955.45	955.45	944.75	871.59
ALUMINYUM	1 Haf. Or 139	Üst Bant: 1.01	1.01	1.02	1.20
	1 Ay Ort. 104	Mevcut: 0.9869			
	1 Yıl Ort. 212	Alt Bant: 0.96	0.96	0.96	0.77
KAKAO	1 Haf. Or 37240	Üst Bant: 8017.50	8017.50	8406.50	11869.50
	1 Ay Ort. 36825	Mevcut: 7695.00			
	1 Yıl Ort. 36696	Alt Bant: 7372.50	7372.50	6983.50	3520.50
ŞEKER	1 Haf. Or 4720	Üst Bant: 20.02	20.02	20.65	24.73
	1 Ay Ort. 5430	Mevcut: 19.42			
	1 Yıl Ort. 6069	Alt Bant: 18.83	18.83	18.19	14.11
BUĞDAY	1 Haf. Or 1430	Üst Bant: 613.88	613.88	633.75	697.63
	1 Ay Ort. 1408	Mevcut: 594.75			
	1 Yıl Ort. 1725	Alt Bant: 575.63	575.63	555.75	491.88
MISIR	1 Haf. Or 71500	Üst Bant: 421.75	421.75	428.75	475.50
	1 Ay Ort. 70250	Mevcut: 413.2500			
	1 Yıl Ort. 81478	Alt Bant: 404.75	404.75	397.75	351.00
SOYA FASULYESİ	1 Haf. Or 185500	Üst Bant: 1019.00	1019.00	1044.38	1228.00
	1 Ay Ort. 184750	Mevcut: 1006.25			
	1 Yıl Ort. 198433	Alt Bant: 993.50	993.50	968.13	784.50
AUDCAD	1 Haf. Or 56	Üst Bant: 0.9171	0.9171	0.9217	0.9461
	1 Ay Ort. 58	Mevcut: 0.9111			
	1 Yıl Ort. 57	Alt Bant: 0.9052	0.9052	0.9006	0.8761
NZDCHF	1 Haf. Or 44	Üst Bant: 0.5276	0.5276	0.5327	0.5570
	1 Ay Ort. 50	Mevcut: 0.5229			
	1 Yıl Ort. 47	Alt Bant: 0.5183	0.5183	0.5132	0.4889

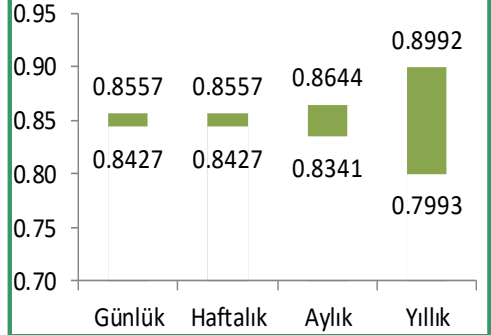
USDJPY İÇİN HEDEF ARALIK



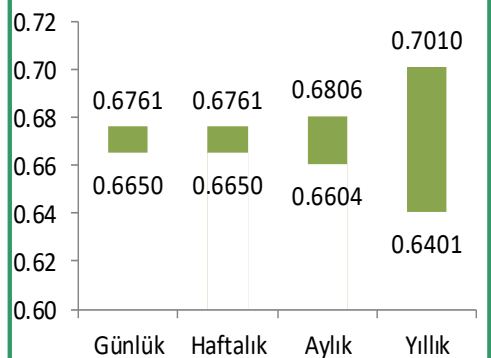
GBPUSD İÇİN HEDEF ARALIK



USDCHF İÇİN HEDEF ARALIK



AUDUSD İÇİN HEDEF ARALIK



* Tabloda kullanılan ifadelerde; 1 Haf. Ort: 1 Haftalık Ortalama Günlük Bantı, 1 Ay Ort: 1 Aylık Ortalama Günlük Bantı, 1 Yıl Ort: 1 Yıllık Ortalama Günlük Bantı gösterir. Bant sütunundaki rakamlar; pariteler için kaç piplik, altın için kaç dolarlık bant içinde hareket ettiğini gösterir. Mevcut rakamlar ise paritelerin 1 gün önceki kapanış değerini gösterir.

Bu raporda yer alan bilgi ve yorumlar Şeker Yatırım Menkul Değerler A.Ş. Kaldıraçlı İşlemler Müdürlüğü tarafından güvenilir olduğuna inanılan kaynaklardan yararlanarak hazırlanmıştır. Bu kaynaklardaki hata ve eksikliklerden ve bu bilgilerin ticari amaçlı operasyonlarda kullanılmasından doğabilecek zararlardan Şeker Yatırım Menkul Değerler A.Ş. hiçbir şekilde sorumlu tutulamaz.

PARİTELERİN HAREKETLİ ORTALAMALARI

	5 Günlük HO	20 Günlük HO	50 Günlük HO	100 Günlük HO
EUR/USD	1.1059	1.1055	1.0988	1.0922
USD/TRY	33.9677	33.8947	33.5431	32.9887
EUR/TRY	37.5854	37.5009	36.8924	36.0689
ALTIN	2543.02	2508.26	2462.00	2397.11
GÜMÜŞ	29.53	28.97	28.94	28.55
BRENT	71.54	74.38	77.59	79.86
HAM PETROL	68.03	70.80	73.97	76.06
USD/JPY	141.98	144.30	148.00	150.44
GBP/USD	1.3107	1.3081	1.2976	1.2867
USD/CHF	0.8495	0.8518	0.8639	0.8750
AUD/USD	0.6699	0.6703	0.6678	0.6651
NZD/USD	0.6164	0.6159	0.6116	0.6094
EUR/JPY	157.02	159.52	162.57	164.25
GBP/JPY	186.09	188.75	191.99	193.52
EUR/GBP	0.8437	0.8451	0.8468	0.8488
USD/CAD	1.3576	1.3577	1.3628	1.3642
NZD/JPY	87.53	88.88	90.50	91.66
EUR/AUD	1.6509	1.6493	1.6455	1.6423
GBP/CHF	1.1135	1.1142	1.1207	1.1255
AUD/JPY	95.07	96.71	98.82	100.05
EUR/CHF	0.9394	0.9416	0.9490	0.9555
AUD/NZD	1.0865	1.0882	1.0919	1.0915
CHF/JPY	167.15	169.40	171.28	171.89
GBP/AUD	1.9569	1.9518	1.9433	1.9349
CAD/JPY	104.57	106.28	108.60	110.28
EUR/CAD	1.5014	1.5009	1.4972	1.4898
GBP/CAD	1.7795	1.7759	1.7681	1.7552
AUD/CAD	0.9093	0.9099	0.9099	0.9072
NZD/CHF	0.5236	0.5246	0.5282	0.5331
AUD/CHF	0.5689	0.5709	0.5768	0.5819
EUR/NZD	1.7940	1.7950	1.7969	1.7926
GBP/NZD	2.1261	2.1238	2.1218	2.1118
CAD/CHF	0.6256	0.6273	0.6338	0.6414
NZD/CAD	0.8370	0.8362	0.8334	0.8312
USD/HUF	357.44	356.92	358.64	359.86
USD/MXN	19.5929	19.5526	19.0575	18.4892
USD/NOK	10.7427	10.6947	10.7072	10.7105
USD/ZAR	17.8113	17.8731	18.0283	18.2136
EUR/HUF	395.31	394.56	394.01	392.95
EUR/ZAR	19.7068	19.7671	19.8149	19.8948
EUR/NOK	11.8660	11.8205	11.7644	11.6970
EUR/SEK	11.4006	11.4212	11.4520	11.4590
USD/SEK	10.3032	10.3231	10.4109	10.4828
PALADYUM	1024.47	974.33	956.88	962.28
PLATIN	969.53	949.53	955.00	959.07
ALUMINYUM	0.97	0.97	0.98	1.00
KAKAO	7555.86	7451.56	7575.70	7642.81
BUGDAY	581.34	563.64	562.37	572.53
MISIR	408.20	404.01	409.17	420.84
SOYA FASULYESI	1006.65	1002.90	1028.90	1077.67

* Tabloda belirtilen rakamlar; paritelerin kapanış fiyatları ile sırasıyla 5, 20, 50, 100 günlük üssel hareketli ortalamaları esas alınarak oluşturulmuştur.

TEKNİK İNDİKATÖRLERDE SON DURUM (GÜNLÜK)

	HAR. O. (5,20)	RSI	STOCHASTIC	MACD	MOM	ROC	CCI	PARABOLIC	WILLIAMS %R
EUR/USD	SAT 5.09.2024	SAT 28.08.2024	SAT 9.09.2024	SAT 30.08.2024	SAT 30.08.2024	SAT 9.09.2024	SAT 27.08.2024	SAT 10.09.2024	SAT 28.08.2024
USD/TRY	AL 10.07.2024	SAT 2.09.2024	SAT 12.09.2024	SAT 2.09.2024	SAT 11.09.2024	AL 12.07.2024	SAT 30.08.2024	SAT 28.08.2024	SAT 26.08.2024
EUR/TRY	SAT 11.09.2024	SAT 29.08.2024	SAT 10.09.2024	SAT 30.08.2024	SAT 2.09.2024	SAT 9.09.2024	AL 12.09.2024	SAT 29.08.2024	SAT 26.08.2024
ALTIN	AL 12.08.2024	SAT 22.04.2024	AL 5.09.2024	SAT 2.09.2024	AL 12.09.2024	AL 10.09.2024	AL 5.09.2024	AL 6.09.2024	AL 10.09.2024
GÜMÜŞ	SAT 4.09.2024	SAT 22.05.2024	AL 9.09.2024	SAT 3.09.2024	SAT 30.08.2024	SAT 4.09.2024	AL 9.09.2024	SAT 2.09.2024	AL 11.09.2024
BRENT	SAT 2.09.2024	AL 11.09.2024	AL 11.09.2024	SAT 3.09.2024	SAT 3.09.2024	SAT 28.08.2024	AL 12.09.2024	SAT 21.08.2024	AL 11.09.2024
HAM PETROL	SAT 2.09.2024	AL 5.06.2024	AL 11.09.2024	SAT 3.09.2024	SAT 3.09.2024	SAT 28.08.2024	AL 12.09.2024	SAT 21.08.2024	AL 11.09.2024
USD/JPY	SAT 15.07.2024	AL 14.08.2024	AL 11.09.2024	AL 15.08.2024	SAT 4.09.2024	SAT 3.09.2024	AL 12.09.2024	SAT 26.08.2024	AL 11.09.2024
GBP/USD	SAT 11.09.2024	SAT 28.08.2024	SAT 6.09.2024	SAT 6.09.2024	SAT 5.09.2024	SAT 10.09.2024	SAT 28.08.2024	SAT 3.09.2024	SAT 28.08.2024
USD/CHF	SAT 16.07.2024	AL 29.08.2024	AL 9.09.2024	AL 2.09.2024	AL 9.09.2024	AL 11.09.2024	AL 9.09.2024	AL 10.09.2024	AL 6.09.2024
AUD/USD	SAT 9.09.2024	AL 6.08.2024	AL 11.09.2024	SAT 5.09.2024	SAT 5.09.2024	SAT 6.09.2024	AL 12.09.2024	SAT 30.08.2024	SAT 28.08.2024
NZD/USD	SAT 11.09.2024	SAT 26.08.2024	AL 12.09.2024	SAT 6.09.2024	SAT 5.09.2024	SAT 9.09.2024	SAT 30.08.2024	SAT 3.09.2024	SAT 29.08.2024
EUR/JPY	SAT 29.08.2024	AL 12.09.2024	AL 11.09.2024	SAT 6.09.2024	SAT 3.09.2024	SAT 3.09.2024	AL 30.08.2024	SAT 29.08.2024	AL 12.09.2024
GBP/JPY	SAT 6.09.2024	AL 12.08.2024	AL 11.09.2024	SAT 9.09.2024	SAT 4.09.2024	SAT 4.09.2024	SAT 3.09.2024	SAT 4.09.2024	AL 12.09.2024
EUR/GBP	SAT 22.08.2024	SAT 8.08.2024	SAT 10.09.2024	SAT 19.08.2024	AL 11.09.2024	SAT 22.08.2024	AL 2.09.2024	AL 6.09.2024	AL 2.09.2024
USD/CAD	AL 11.09.2024	AL 29.08.2024	SAT 12.09.2024	AL 6.09.2024	AL 6.09.2024	AL 12.09.2024	SAT 12.09.2024	AL 3.09.2024	AL 28.08.2024
NZD/JPY	SAT 6.09.2024	AL 8.08.2024	AL 11.09.2024	SAT 9.09.2024	SAT 4.09.2024	SAT 4.09.2024	AL 12.09.2024	SAT 4.09.2024	AL 12.09.2024
EUR/AUD	AL 9.09.2024	SAT 8.08.2024	SAT 11.09.2024	AL 6.09.2024	AL 5.09.2024	SAT 11.09.2024	SAT 10.09.2024	SAT 7.08.2024	SAT 12.09.2024
GBP/CHF	SAT 6.09.2024	AL 8.08.2024	AL 11.09.2024	AL 15.08.2024	SAT 4.09.2024	SAT 4.09.2024	AL 12.09.2024	AL 23.08.2024	AL 11.09.2024
AUD/JPY	SAT 6.09.2024	AL 8.08.2024	AL 11.09.2024	SAT 6.09.2024	SAT 3.09.2024	SAT 4.09.2024	AL 12.09.2024	SAT 3.09.2024	AL 12.09.2024
EUR/CHF	SAT 28.08.2024	AL 7.08.2024	AL 11.09.2024	AL 12.09.2024	AL 12.09.2024	SAT 28.08.2024	AL 11.09.2024	SAT 27.08.2024	AL 11.09.2024
AUD/NZD	SAT 22.08.2024	SAT 17.07.2024	AL 9.09.2024	AL 12.09.2024	AL 11.09.2024	SAT 22.08.2024	AL 9.09.2024	AL 7.08.2024	AL 11.09.2024
CHF/JPY	SAT 6.09.2024	AL 12.08.2024	SAT 12.09.2024	SAT 9.09.2024	SAT 4.09.2024	SAT 4.09.2024	SAT 3.09.2024	SAT 5.09.2024	SAT 6.09.2024
GBP/AUD	AL 27.08.2024	SAT 6.08.2024	SAT 11.09.2024	AL 4.09.2024	AL 30.08.2024	AL 3.09.2024	SAT 11.09.2024	AL 4.09.2024	SAT 11.09.2024
CAD/JPY	SAT 6.09.2024	AL 8.08.2024	AL 11.09.2024	SAT 10.09.2024	SAT 4.09.2024	SAT 3.09.2024	AL 12.09.2024	SAT 5.09.2024	SAT 3.09.2024
EUR/CAD	SAT 28.08.2024	SAT 6.08.2024	SAT 11.09.2024	SAT 23.08.2024	AL 10.09.2024	SAT 29.08.2024	AL 3.09.2024	SAT 26.08.2024	SAT 12.09.2024
GBP/CAD	SAT 12.09.2024	SAT 25.07.2024	SAT 11.09.2024	SAT 2.09.2024	SAT 11.09.2024	SAT 11.09.2024	SAT 26.08.2024	AL 11.09.2024	SAT 11.09.2024
AUD/CAD	SAT 5.09.2024	AL 8.08.2024	AL 11.09.2024	SAT 4.09.2024	SAT 30.08.2024	SAT 5.09.2024	AL 11.09.2024	SAT 27.08.2024	AL 11.09.2024
NZD/CHF	SAT 9.09.2024	AL 7.08.2024	AL 11.09.2024	SAT 9.09.2024	SAT 5.09.2024	SAT 6.09.2024	AL 12.09.2024	SAT 3.09.2024	AL 12.09.2024
AUD/CHF	SAT 5.09.2024	AL 8.08.2024	AL 11.09.2024	AL 12.09.2024	SAT 3.09.2024	SAT 3.09.2024	AL 11.09.2024	SAT 28.08.2024	AL 11.09.2024
EUR/NZD	AL 12.09.2024	SAT 31.07.2024	SAT 12.09.2024	AL 10.09.2024	AL 9.09.2024	SAT 9.08.2024	AL 3.09.2024	AL 6.09.2024	AL 2.09.2024
GBP/NZD	AL 10.09.2024	SAT 31.07.2024	SAT 11.09.2024	AL 6.09.2024	AL 5.09.2024	AL 12.09.2024	AL 3.09.2024	AL 9.09.2024	AL 3.09.2024
CAD/CHF	SAT 22.08.2024	AL 7.08.2024	AL 11.09.2024	AL 13.08.2024	SAT 10.09.2024	AL 11.09.2024	AL 11.09.2024	SAT 23.08.2024	AL 11.09.2024
NZD/CAD	SAT 11.09.2024	AL 26.07.2024	AL 12.09.2024	SAT 6.09.2024	SAT 9.09.2024	SAT 9.09.2024	SAT 30.08.2024	SAT 4.09.2024	SAT 29.08.2024
USD/HUF	AL 9.09.2024	AL 15.11.2023	AL 9.09.2024	AL 2.09.2024	AL 2.09.2024	AL 9.09.2024	AL 26.08.2024	AL 29.08.2024	AL 28.08.2024
USD/MXN	AL 22.08.2024	SAT 7.08.2024	SAT 11.09.2024	SAT 11.09.2024	AL 12.09.2024	AL 27.08.2024	SAT 11.09.2024	AL 22.08.2024	SAT 11.09.2024
USD/NOK	AL 5.09.2024	AL 28.05.2024	AL 11.09.2024	AL 3.09.2024	AL 30.08.2024	AL 6.09.2024	SAT 5.09.2024	AL 6.09.2024	AL 9.09.2024
USD/ZAR	AL 9.09.2024	SAT 26.05.2023	AL 6.09.2024	AL 3.09.2024	AL 6.09.2024	AL 12.09.2024	AL 30.08.2024	AL 10.09.2024	AL 10.09.2024
EUR/HUF	AL 9.09.2024	SAT 17.06.2024	AL 3.09.2024	AL 9.09.2024	AL 9.09.2024	AL 9.09.2024	AL 2.09.2024	AL 6.09.2024	AL 30.08.2024
EUR/ZAR	SAT 15.08.2024	AL 24.06.2024	SAT 9.09.2024	SAT 13.08.2024	AL 11.09.2024	SAT 9.09.2024	AL 2.09.2024	SAT 16.08.2024	SAT 11.09.2024
EUR/NOK	AL 5.09.2024	SAT 6.08.2024	AL 30.08.2024	AL 4.09.2024	AL 30.08.2024	AL 5.09.2024	AL 30.08.2024	AL 4.09.2024	AL 3.09.2024
EUR/SEK	AL 10.09.2024	SAT 19.08.2024	SAT 10.09.2024	AL 5.09.2024	AL 3.09.2024	AL 9.09.2024	SAT 11.09.2024	SAT 30.08.2024	AL 30.08.2024
USD/SEK	AL 9.09.2024	AL 7.06.2024	AL 29.08.2024	AL 3.09.2024	AL 2.09.2024	AL 9.09.2024	AL 26.08.2024	AL 4.09.2024	AL 28.08.2024
PALADYUM	AL 11.09.2024	AL 12.02.2024	AL 9.09.2024	AL 11.09.2024	AL 10.09.2024	AL 9.09.2024	AL 9.09.2024	AL 11.09.2024	AL 10.09.2024
PLATIN	AL 12.09.2024	SAT 20.05.2024	AL 5.09.2024	AL 10.09.2024	AL 10.09.2024	SAT 12.09.2024	AL 5.09.2024	AL 11.09.2024	AL 5.09.2024
ALUMINYUM	SAT 17.11.2023	AL 12.12.2023	AL 8.12.2023	AL 15.12.2023	AL 14.12.2023	AL 15.12.2023	AL 12.12.2023	SAT 16.08.2023	AL 14.12.2023
KAKAO	SAT 5.09.2024	SAT 22.04.2024	AL 9.09.2024	AL 11.09.2024	SAT 3.09.2024	AL 11.09.2024	AL 6.09.2024	SAT 3.09.2024	AL 11.09.2024
BUGDAY	AL 3.09.2024	AL 27.06.2024	AL 11.09.2024	AL 28.08.2024	AL 3.09.2024	AL 28.08.2024	SAT 9.09.2024	AL 3.09.2024	AL 28.08.2024
MISIR	AL 3.09.2024	AL 11.07.2024	SAT 6.09.2024	AL 27.08.2024	AL 29.08.2024	AL 3.09.2024	SAT 9.09.2024	AL 30.08.2024	SAT 10.09.2024
SOYA FASULYESİ	AL 30.08.2024	AL 19.08.2024	SAT 6.09.2024	AL 21.08.2024	AL 26.08.2024	AL 30.08.2024	SAT 9.09.2024	SAT 11.09.2024	SAT 10.09.2024

* Tabloda kullanılan ifadelerde; 5 ve 20 günlük Hareketli Ortalama, MACD, RSI, MOM, ROC, CCI, STOCHASTIC, WILLIAMS %R, PARABOLIC gibi indikatörlerin parite üzerinde oluşturduğu günlük AL-SAT sinyalleri gösterilmiştir.

TEKNİK İNDİKATÖRLERDE SON DURUM (HAFTALIK)

	HAR. O. (5,20)	RSI	STOCHASTIC	MACD	MOM	ROC	CCI	PARABOLIC	WILLIAMS %R
EUR/USD	AL 15.07.2024	SAT 26.08.2024	SAT 26.08.2024	AL 8.07.2024	AL 10.06.2024	AL 1.07.2024	SAT 9.09.2024	AL 13.05.2024	SAT 26.08.2024
USD/TRY	AL 27.09.2021	SAT 20.12.2021	SAT 26.08.2024	SAT 1.04.2024	AL 3.06.2024	AL 28.03.2022	SAT 9.09.2024	AL 8.07.2024	SAT 2.09.2024
EUR/TRY	AL 4.10.2021	SAT 6.02.2023	SAT 26.08.2024	AL 12.08.2024	AL 3.06.2024	AL 30.10.2023	SAT 9.09.2024	AL 8.07.2024	SAT 26.08.2024
ALTIN	AL 30.10.2023	SAT 2.09.2024	AL 29.07.2024	AL 12.08.2024	AL 22.07.2024	AL 29.07.2024	SAT 5.08.2024	AL 4.03.2024	AL 29.07.2024
GÜMÜŞ	SAT 5.08.2024	SAT 20.05.2024	AL 12.08.2024	SAT 22.07.2024	SAT 26.08.2024	SAT 19.08.2024	AL 12.08.2024	SAT 24.06.2024	AL 9.09.2024
BRENT	SAT 27.05.2024	SAT 28.03.2022	SAT 26.08.2024	SAT 15.07.2024	SAT 12.08.2024	SAT 17.06.2024	AL 26.08.2024	SAT 29.07.2024	SAT 15.07.2024
HAM PETROL	SAT 22.07.2024	SAT 28.03.2022	SAT 26.08.2024	SAT 22.07.2024	SAT 12.08.2024	SAT 8.07.2024	AL 26.08.2024	SAT 29.07.2024	SAT 22.07.2024
USD/JPY	SAT 29.07.2024	SAT 8.07.2024	SAT 8.07.2024	SAT 22.07.2024	SAT 22.07.2024	SAT 22.07.2024	AL 9.09.2024	SAT 22.07.2024	SAT 8.07.2024
GBP/USD	AL 27.05.2024	SAT 17.07.2023	SAT 9.09.2024	AL 20.05.2024	AL 20.05.2024	AL 24.06.2024	SAT 9.09.2024	AL 19.08.2024	SAT 26.08.2024
USD/CHF	SAT 24.06.2024	AL 2.01.2024	AL 9.09.2024	SAT 10.06.2024	SAT 3.06.2024	SAT 1.07.2024	AL 9.09.2024	SAT 13.05.2024	AL 9.09.2024
AUD/USD	AL 26.08.2024	AL 17.10.2022	SAT 9.09.2024	AL 19.08.2024	SAT 2.09.2024	AL 12.08.2024	SAT 2.09.2024	AL 19.08.2024	AL 12.08.2024
NZD/USD	AL 26.08.2024	AL 17.10.2022	SAT 9.09.2024	AL 19.08.2024	AL 19.08.2024	AL 12.08.2024	SAT 2.09.2024	AL 19.08.2024	AL 12.08.2024
EUR/JPY	SAT 5.08.2024	SAT 29.04.2024	SAT 9.09.2024	SAT 22.07.2024	SAT 22.07.2024	SAT 29.07.2024	AL 26.08.2024	SAT 15.07.2024	SAT 8.07.2024
GBP/JPY	SAT 5.08.2024	SAT 15.07.2024	SAT 9.09.2024	SAT 22.07.2024	SAT 22.07.2024	SAT 29.07.2024	AL 26.08.2024	SAT 22.07.2024	SAT 8.07.2024
EUR/GBP	SAT 27.05.2024	SAT 26.09.2022	SAT 19.08.2024	AL 5.08.2024	AL 9.09.2024	SAT 20.05.2024	SAT 12.08.2024	SAT 26.08.2024	SAT 26.08.2024
USD/CAD	SAT 26.08.2024	SAT 17.10.2022	AL 9.09.2024	SAT 12.08.2024	SAT 5.08.2024	SAT 19.08.2024	AL 9.09.2024	SAT 19.08.2024	SAT 5.08.2024
NZD/JPY	SAT 29.07.2024	SAT 8.07.2024	SAT 9.09.2024	SAT 22.07.2024	SAT 15.07.2024	SAT 22.07.2024	AL 19.08.2024	SAT 22.07.2024	SAT 2.09.2024
EUR/AUD	AL 5.08.2024	SAT 1.05.2023	AL 9.09.2024	AL 22.07.2024	AL 15.07.2024	AL 2.09.2024	SAT 12.08.2024	SAT 2.09.2024	SAT 12.08.2024
GBP/CHF	SAT 29.07.2024	AL 26.09.2022	AL 19.08.2024	SAT 22.07.2024	SAT 15.07.2024	SAT 29.07.2024	AL 19.08.2024	SAT 29.07.2024	AL 9.09.2024
AUD/JPY	SAT 5.08.2024	SAT 8.07.2024	SAT 9.09.2024	SAT 22.07.2024	SAT 22.07.2024	SAT 29.07.2024	AL 19.08.2024	SAT 15.07.2024	SAT 8.07.2024
EUR/CHF	SAT 24.06.2024	AL 26.09.2022	SAT 2.09.2024	SAT 10.06.2024	SAT 19.08.2024	SAT 15.07.2024	AL 12.08.2024	SAT 3.06.2024	AL 9.09.2024
AUD/NZD	SAT 26.08.2024	AL 19.12.2022	SAT 19.08.2024	SAT 19.08.2024	SAT 26.08.2024	AL 9.09.2024	SAT 29.07.2024	SAT 5.08.2024	SAT 19.08.2024
CHF/JPY	SAT 12.08.2024	SAT 8.07.2024	AL 12.08.2024	SAT 29.07.2024	SAT 29.07.2024	SAT 2.09.2024	AL 9.09.2024	SAT 22.07.2024	SAT 2.09.2024
GBP/AUD	AL 22.07.2024	SAT 21.08.2023	AL 2.09.2024	AL 15.07.2024	AL 1.07.2024	AL 15.07.2024	SAT 12.08.2024	AL 15.07.2024	SAT 9.09.2024
CAD/JPY	SAT 29.07.2024	SAT 29.04.2024	SAT 9.09.2024	SAT 22.07.2024	SAT 22.07.2024	SAT 22.07.2024	AL 26.08.2024	SAT 15.07.2024	SAT 2.09.2024
EUR/CAD	AL 11.03.2024	SAT 2.01.2023	SAT 5.08.2024	AL 8.07.2024	AL 24.06.2024	AL 1.07.2024	SAT 26.08.2024	AL 15.07.2024	SAT 26.08.2024
GBP/CAD	AL 20.11.2023	AL 26.09.2022	SAT 9.09.2024	AL 20.05.2024	SAT 9.09.2024	AL 22.04.2024	SAT 26.08.2024	AL 19.08.2024	SAT 9.09.2024
AUD/CAD	AL 29.04.2024	SAT 3.08.2020	SAT 2.09.2024	SAT 29.07.2024	SAT 2.09.2024	AL 9.09.2024	AL 12.08.2024	AL 19.08.2024	SAT 26.08.2024
NZD/CHF	SAT 22.07.2024	AL 5.08.2024	SAT 9.09.2024	SAT 8.07.2024	SAT 15.07.2024	SAT 15.07.2024	AL 12.08.2024	SAT 15.07.2024	AL 12.08.2024
AUD/CHF	SAT 29.07.2024	AL 28.08.2023	AL 12.08.2024	SAT 22.07.2024	SAT 15.07.2024	SAT 22.07.2024	AL 12.08.2024	SAT 22.07.2024	AL 9.09.2024
EUR/NZD	AL 22.07.2024	SAT 23.03.2020	SAT 5.08.2024	SAT 9.09.2024	AL 15.07.2024	AL 2.09.2024	SAT 12.08.2024	SAT 26.08.2024	SAT 19.08.2024
GBP/NZD	AL 15.07.2024	SAT 29.07.2024	AL 9.09.2024	SAT 2.09.2024	SAT 9.09.2024	AL 8.07.2024	SAT 5.08.2024	SAT 26.08.2024	SAT 5.08.2024
CAD/CHF	SAT 17.06.2024	AL 5.08.2024	AL 12.08.2024	SAT 10.06.2024	SAT 27.05.2024	SAT 24.06.2024	AL 26.08.2024	SAT 3.06.2024	AL 9.09.2024
NZD/CAD	AL 26.08.2024	SAT 19.12.2022	SAT 9.09.2024	AL 26.08.2024	AL 9.09.2024	SAT 9.09.2024	AL 29.07.2024	AL 26.08.2024	AL 19.08.2024
USD/HUF	SAT 22.07.2024	SAT 10.10.2022	AL 9.09.2024	SAT 8.07.2024	AL 9.09.2024	SAT 2.09.2024	AL 9.09.2024	SAT 19.08.2024	AL 9.09.2024
USD/MXN	AL 3.06.2024	SAT 9.09.2024	AL 26.08.2024	AL 15.04.2024	AL 27.05.2024	AL 3.06.2024	SAT 12.08.2024	AL 15.04.2024	AL 19.08.2024
USD/NOK	SAT 26.08.2024	SAT 3.10.2022	AL 9.09.2024	SAT 19.08.2024	AL 2.09.2024	AL 2.09.2024	AL 26.08.2024	SAT 12.08.2024	AL 9.09.2024
USD/ZAR	SAT 29.04.2024	SAT 29.05.2023	AL 2.09.2024	SAT 12.08.2024	SAT 22.07.2024	SAT 12.08.2024	AL 9.09.2024	SAT 12.08.2024	AL 26.08.2024
EUR/HUF	AL 17.06.2024	SAT 11.07.2022	AL 9.09.2024	SAT 5.08.2024	AL 2.09.2024	AL 29.07.2024	SAT 24.06.2024	AL 10.06.2024	AL 9.09.2024
EUR/ZAR	SAT 1.04.2024	SAT 5.06.2023	SAT 12.08.2024	AL 5.08.2024	AL 12.08.2024	SAT 26.08.2024	AL 1.07.2024	AL 5.08.2024	SAT 26.08.2024
EUR/NOK	AL 22.07.2024	SAT 29.05.2023	AL 9.09.2024	AL 15.07.2024	AL 8.07.2024	AL 8.07.2024	SAT 5.08.2024	SAT 5.08.2024	AL 9.09.2024
EUR/SEK	SAT 2.09.2024	AL 25.12.2023	SAT 5.08.2024	SAT 26.08.2024	SAT 9.09.2024	AL 9.09.2024	SAT 19.08.2024	AL 22.07.2024	SAT 19.08.2024
USD/SEK	SAT 17.06.2024	SAT 24.10.2022	AL 9.09.2024	SAT 29.07.2024	SAT 29.07.2024	SAT 24.06.2024	AL 9.09.2024	SAT 19.08.2024	SAT 29.07.2024
PALADYUM	AL 9.09.2024	AL 13.11.2023	AL 12.08.2024	AL 12.08.2024	AL 9.09.2024	AL 9.09.2024	AL 12.08.2024	AL 9.09.2024	AL 9.09.2024
PLATIN	SAT 5.08.2024	SAT 22.02.2021	AL 9.09.2024	SAT 15.07.2024	SAT 15.07.2024	SAT 5.08.2024	AL 9.09.2024	SAT 15.07.2024	AL 9.09.2024
ALUMINYUM	SAT 4.12.2023	SAT 7.03.2022	AL 11.12.2023	AL 21.08.2023	AL 11.12.2023	AL 11.12.2023	AL 11.12.2023	SAT 14.08.2023	AL 11.12.2023
KAKAO	SAT 8.07.2024	SAT 29.04.2024	AL 5.08.2024	SAT 13.05.2024	SAT 22.07.2024	SAT 26.08.2024	AL 12.08.2024	SAT 29.04.2024	AL 9.09.2024
BUGDAY	SAT 8.07.2024	SAT 14.03.2022	AL 29.07.2024	SAT 24.06.2024	AL 9.09.2024	SAT 8.07.2024	AL 5.08.2024	SAT 17.06.2024	AL 26.08.2024
MISIR	SAT 1.07.2024	AL 26.02.2024	AL 26.08.2024	SAT 1.07.2024	SAT 24.06.2024	SAT 24.06.2024	AL 19.08.2024	SAT 24.06.2024	AL 26.08.2024
SOYA FASULYESI	SAT 17.06.2024	AL 26.08.2024	AL 19.08.2024	SAT 17.06.2024	SAT 3.06.2024	SAT 10.06.2024	AL 26.08.2024	SAT 10.06.2024	AL 19.08.2024

* Tabloda kullanılan ifadelerde; 5 ve 20 günlük Hareketli Ortalama, MACD, RSI, MOM, ROC, CCI, STOCHASTIC, WILLIAMS %R, PARABOLIC gibi indikatörlerin parite üzerinde oluşturduğu haftalık AL-SAT sinyalleri gösterilmiştir.

VOLATİLİTE ENDEKSİ			
	Haftalık	Aylık	Yıllık
EUR/USD	34	34	38
USD/TRY	14	25	29
EUR/TRY	38	43	48
ALTIN	73	92	91
GÜMÜŞ	176	194	189
BRENT	180	172	160
HAM PETROL	211	194	175
USD/JPY	52	81	61
GBP/USD	35	39	41
USD/CHF	49	52	44
AUD/USD	43	50	55
NZD/USD	43	58	55
EUR/JPY	43	68	54
GBP/JPY	48	77	57
EUR/GBP	14	26	21
USD/CAD	21	24	31
NZD/JPY	69	87	61
EUR/AUD	40	43	37
GBP/CHF	38	54	40
AUD/JPY	83	92	63
EUR/CHF	39	40	38
AUD/NZD	31	37	29
CHF/JPY	26	50	49
GBP/AUD	42	38	37
CAD/JPY	67	80	58
EUR/CAD	36	29	30
GBP/CAD	43	33	32
AUD/CAD	40	38	37
NZD/CHF	54	65	56
AUD/CHF	75	70	50
EUR/NZD	26	49	41
GBP/NZD	20	46	39
CAD/CHF	65	54	40
NZD/CAD	50	47	41
USD/HUF	60	53	61
USD/MXN	96	104	84
USD/NOK	73	77	73
USD/ZAR	52	103	85
EUR/HUF	32	31	36
EUR/ZAR	26	56	65
EUR/NOK	47	53	49
EUR/SEK	32	72	48
USD/SEK	58	96	72
PALADYUM	263	235	235
PLATIN	112	163	156
ALUMINYUM	124	79	371
KAKAO	369	472	401
BUGDAY	100	164	185
MISIR	76	129	121
SOYA FASULYESİ	112	132	111

* Tablodaki endeks rakamlarında; volatilitesi, yani oynaklığı, en düşük olan endeksler derecesine göre koyu yeşilden açık yeşile, volatilitesi ortalama olanlar turuncu renk ile, volatilitesi yüksek olanlar derecesine göre açık kırmızıdan koyu kırmızıya doğru renklendirilmiştir.

KORELASYON TABLOSU							
	EURUSD	USDTRY	EURTRY	XAUUSD	USDJPY	GBPUSD	USDCHF
EUR/USD	3	1	3	1	1	2	1
USD/TRY	1	3	1	1	2	2	3
EUR/TRY	3	1	3	1	1	3	2
ALTIN	1	1	1	3	2	1	1
GÜMÜŞ	2	1	2	3	1	1	1
BRENT	2	1	2	1	2	2	1
HAM PETROL	2	1	2	1	2	2	1
USD/JPY	1	2	1	2	3	1	2
GBP/USD	2	2	3	1	1	3	3
USD/CHF	1	3	2	1	2	3	3
AUD/USD	2	1	2	1	2	2	1
NZD/USD	2	2	2	1	1	3	2
EUR/JPY	2	2	2	2	3	1	1
GBP/JPY	2	1	2	2	3	2	1
EUR/GBP	2	3	1	1	2	2	2
USD/CAD	2	2	2	1	1	3	2
NZD/JPY	2	1	2	2	3	2	1
EUR/AUD	1	1	1	1	2	2	1
GBP/CHF	2	2	1	1	2	1	2
AUD/JPY	2	1	1	2	3	1	1
EUR/CHF	2	3	1	1	2	1	3
AUD/NZD	2	3	1	1	2	2	3
CHF/JPY	2	1	2	2	3	1	1
GBP/AUD	2	2	1	1	3	1	2
CAD/JPY	2	1	1	2	3	1	1
EUR/CAD	2	2	1	1	1	1	2
GBP/CAD	2	1	2	2	2	2	2
AUD/CAD	2	2	2	1	2	1	2
NZD/CHF	1	1	1	1	2	2	1
AUD/CHF	2	2	1	1	3	1	2
EUR/NZD	1	2	1	1	1	2	2
GBP/NZD	1	2	1	1	2	2	1
CAD/CHF	1	2	1	1	2	1	2
NZD/CAD	2	2	2	1	1	2	2
USD/HUF	3	1	3	1	2	2	1
USD/MXN	2	2	1	1	1	2	2
USD/NOK	3	1	2	1	2	2	1
USD/ZAR	2	1	2	2	1	2	1
EUR/HUF	2	1	2	1	2	2	1
EUR/ZAR	2	1	2	2	1	1	1
EUR/NOK	2	1	2	1	2	2	1
EUR/SEK	2	1	2	1	2	2	1
USD/SEK	3	1	3	1	2	2	1
PALADYUM	1	1	1	3	2	1	1
PLATIN	2	2	1	3	2	1	1
ALUMINYUM	3	2	2	1	2	1	2
KAKAO	2	1	2	2	1	2	1
BUGDAY	2	1	2	2	2	1	1
MISIR	2	1	2	1	2	1	1
SOYA FASULYESI	2	2	1	1	2	1	2

* Tabloda kullanılan ifadelerde; yeşil tondaki yuvarlak içindeki rakamlar, pozitif korelasyon derecesine göre 1'den 3'e kadar sıralanmıştır. Kırmızı tondaki yuvarlak içindeki rakamlar ise negatif korelasyon derecesine göre 1'den 3'e kadar sıralanmıştır. 1 numara düşük korelasyon, 2 numara orta korelasyon, 3 numara yüksek korelasyonu gösterir.

PİVOT TABLOSU (KLASİK)

	Destek 3	Destek 2	Destek 1	Pivot	Direnç 1	Direnç 2	Direnç 3
EUR/USD	1.1031	1.1050	1.1063	1.1082	1.1095	1.1114	1.1127
USD/TRY	33.7765	33.8270	33.8884	33.9389	34.0003	34.0508	34.1122
EUR/TRY	37.3091	37.4295	37.4976	37.6180	37.6861	37.8065	37.8746
ALTIN	2532.06	2544.44	2561.34	2573.72	2590.62	2603.00	2619.90
GÜMÜŞ	29.00	29.42	30.07	30.50	31.14	31.57	32.21
BRENT	69.26	70.19	70.95	71.88	72.64	73.58	74.33
HAM PETROL	65.77	66.72	67.53	68.48	69.29	70.24	71.05
USD/JPY	138.53	139.41	140.12	141.00	141.71	142.59	143.30
GBP/USD	1.3062	1.3088	1.3106	1.3132	1.3150	1.3176	1.3194
USD/CHF	0.8373	0.8409	0.8450	0.8486	0.8527	0.8563	0.8604
AUD/USD	0.6646	0.6669	0.6687	0.6710	0.6728	0.6751	0.6769
NZD/USD	0.6099	0.6126	0.6141	0.6168	0.6183	0.6210	0.6225
EUR/JPY	153.83	154.72	155.35	156.24	156.87	157.76	158.38
GBP/JPY	182.15	183.26	184.03	185.14	185.92	187.03	187.80
EUR/GBP	0.8400	0.8414	0.8426	0.8440	0.8452	0.8466	0.8478
USD/CAD	1.3533	1.3549	1.3568	1.3584	1.3603	1.3619	1.3638
NZD/JPY	84.69	85.61	86.17	87.08	87.64	88.55	89.12
EUR/AUD	1.6357	1.6409	1.6463	1.6515	1.6569	1.6621	1.6675
GBP/CHF	1.1013	1.1055	1.1101	1.1143	1.1189	1.1231	1.1277
AUD/JPY	92.56	93.36	93.84	94.64	95.12	95.92	96.39
EUR/CHF	0.9298	0.9334	0.9370	0.9406	0.9442	0.9478	0.9514
AUD/NZD	1.0759	1.0806	1.0846	1.0893	1.0933	1.0980	1.1020
CHF/JPY	163.96	164.73	165.27	166.04	166.59	167.35	167.90
GBP/AUD	1.9430	1.9470	1.9523	1.9563	1.9616	1.9656	1.9709
CAD/JPY	102.03	102.69	103.16	103.82	104.29	104.95	105.42
EUR/CAD	1.4972	1.4998	1.5023	1.5049	1.5074	1.5100	1.5125
GBP/CAD	1.7762	1.7788	1.7810	1.7836	1.7858	1.7884	1.7906
AUD/CAD	0.9053	0.9074	0.9093	0.9114	0.9133	0.9154	0.9173
NZD/CHF	0.5153	0.5184	0.5206	0.5237	0.5259	0.5290	0.5312
AUD/CHF	0.5603	0.5634	0.5664	0.5695	0.5725	0.5756	0.5786
EUR/NZD	1.7815	1.7857	1.7921	1.7963	1.8027	1.8069	1.8133
GBP/NZD	2.1124	2.1169	2.1241	2.1286	2.1358	2.1403	2.1475
CAD/CHF	0.6166	0.6193	0.6220	0.6247	0.6274	0.6301	0.6328
NZD/CAD	0.8315	0.8340	0.8354	0.8379	0.8393	0.8418	0.8432
USD/HUF	354.11	354.92	355.69	356.49	357.27	358.07	358.84
USD/MXN	18.7075	18.9516	19.0794	19.3235	19.4513	19.6954	19.8232
USD/NOK	10.5360	10.5833	10.6414	10.6887	10.7468	10.7941	10.8522
USD/ZAR	16.9957	17.1817	17.4698	17.6558	17.9439	18.1299	18.4180
EUR/HUF	392.55	393.51	394.17	395.13	395.79	396.75	397.41
EUR/ZAR	19.4549	19.5342	19.6015	19.6808	19.7481	19.8274	19.8947
EUR/NOK	11.6880	11.7409	11.7735	11.8264	11.8590	11.9119	11.9445
EUR/SEK	11.0993	11.2009	11.2811	11.3827	11.4629	11.5645	11.6447
USD/SEK	10.0317	10.1102	10.1804	10.2589	10.3291	10.4076	10.4778
PALADYUM	1004.76	1021.51	1046.25	1063.00	1087.75	1104.50	1129.24
PLATIN	955.59	967.79	983.15	995.35	1010.71	1022.91	1038.27
ALUMINYUM	0.95	0.96	0.97	0.98	1.00	1.00	1.02
KAKAO	7115.67	7268.33	7481.67	7634.33	7847.67	8000.33	8213.67
BUGDAY	561.50	569.75	582.25	590.50	603.00	611.25	623.75
MISIR	400.58	403.42	408.33	411.17	416.08	418.92	423.83
SOYA FASULYESI	979.92	991.08	998.67	1009.83	1017.42	1028.58	1036.17

* Pivot tablosu destek/direnç seviyelerinin belirlenmesi için kullanılır. Lütfen kullanım sırasında rakamların en son kapanış verileri üzerinden hesaplandığını dikkate alınız.

PİVOT TABLOSU (CAMARILLA)

	Destek 4	Destek 3	Destek 2	Destek 1	Pivot	Direnç 1	Direnç 2	Direnç 3	Direnç 4
EUR/USD	1.1057	1.1066	1.1069	1.1072	1.1082	1.1078	1.1081	1.1084	1.1093
USD/TRY	33.8884	33.9191	33.9294	33.9396	33.9389	33.9602	33.9704	33.9807	34.0114
EUR/TRY	37.4621	37.5140	37.5312	37.5485	37.6180	37.5831	37.6004	37.6176	37.6695
ALTIN	2562.14	2570.19	2572.87	2575.56	2573.72	2580.92	2583.61	2586.29	2594.34
GÜMÜŞ	30.12	30.42	30.52	30.61	30.50	30.81	30.91	31.01	31.30
BRENT	70.78	71.24	71.40	71.55	71.88	71.86	72.02	72.17	72.64
HAM PETROL	67.38	67.86	68.02	68.18	68.48	68.51	68.67	68.83	69.31
USD/JPY	139.96	140.39	140.54	140.69	141.00	140.98	141.12	141.27	141.71
GBP/USD	1.3100	1.3112	1.3116	1.3120	1.3132	1.3128	1.3132	1.3136	1.3148
USD/CHF	0.8450	0.8471	0.8478	0.8485	0.8486	0.8499	0.8506	0.8513	0.8534
AUD/USD	0.6682	0.6694	0.6697	0.6701	0.6710	0.6709	0.6713	0.6716	0.6728
NZD/USD	0.6134	0.6145	0.6149	0.6153	0.6168	0.6161	0.6165	0.6169	0.6180
EUR/JPY	155.14	155.56	155.70	155.84	156.24	156.12	156.26	156.39	156.81
GBP/JPY	183.77	184.29	184.46	184.63	185.14	184.98	185.15	185.33	185.84
EUR/GBP	0.8425	0.8432	0.8434	0.8437	0.8440	0.8441	0.8444	0.8446	0.8453
USD/CAD	1.3568	1.3577	1.3581	1.3584	1.3584	1.3590	1.3593	1.3597	1.3606
NZD/JPY	85.92	86.32	86.46	86.59	87.08	86.86	87.00	87.13	87.54
EUR/AUD	1.6460	1.6489	1.6499	1.6508	1.6515	1.6528	1.6537	1.6547	1.6576
GBP/CHF	1.1098	1.1122	1.1130	1.1138	1.1143	1.1154	1.1162	1.1170	1.1194
AUD/JPY	93.61	93.96	94.08	94.20	94.64	94.43	94.55	94.66	95.02
EUR/CHF	0.9366	0.9386	0.9393	0.9399	0.9406	0.9413	0.9419	0.9426	0.9446
AUD/NZD	1.0839	1.0863	1.0871	1.0879	1.0893	1.0895	1.0903	1.0911	1.0935
CHF/JPY	165.10	165.46	165.58	165.70	166.04	165.94	166.06	166.18	166.54
GBP/AUD	1.9524	1.9549	1.9558	1.9566	1.9563	1.9584	1.9592	1.9601	1.9626
CAD/JPY	103.01	103.32	103.42	103.53	103.82	103.73	103.84	103.94	104.25
EUR/CAD	1.5020	1.5034	1.5039	1.5043	1.5049	1.5053	1.5057	1.5062	1.5076
GBP/CAD	1.7805	1.7818	1.7822	1.7827	1.7836	1.7835	1.7840	1.7844	1.7857
AUD/CAD	0.9089	0.9100	0.9104	0.9107	0.9114	0.9115	0.9118	0.9122	0.9133
NZD/CHF	0.5200	0.5214	0.5219	0.5224	0.5237	0.5234	0.5239	0.5244	0.5258
AUD/CHF	0.5659	0.5676	0.5682	0.5687	0.5695	0.5699	0.5704	0.5710	0.5727
EUR/NZD	1.7927	1.7956	1.7966	1.7975	1.7963	1.7995	1.8004	1.8014	1.8043
GBP/NZD	2.1248	2.1280	2.1291	2.1301	2.1286	2.1323	2.1333	2.1344	2.1376
CAD/CHF	0.6218	0.6233	0.6238	0.6243	0.6247	0.6253	0.6258	0.6263	0.6278
NZD/CAD	0.8347	0.8357	0.8361	0.8364	0.8379	0.8372	0.8375	0.8379	0.8389
USD/HUF	355.59	356.03	356.17	356.32	356.49	356.60	356.75	356.89	357.33
USD/MXN	19.0026	19.1048	19.1389	19.1730	19.3235	19.2412	19.2753	19.3094	19.4116
USD/NOK	10.6416	10.6706	10.6803	10.6899	10.6887	10.7093	10.7189	10.7286	10.7576
USD/ZAR	17.4972	17.6276	17.6711	17.7145	17.6558	17.8015	17.8449	17.8884	18.0188
EUR/HUF	393.94	394.38	394.53	394.68	395.13	394.98	395.13	395.28	395.72
EUR/ZAR	19.5882	19.6285	19.6419	19.6554	19.6808	19.6822	19.6957	19.7091	19.7494
EUR/NOK	11.7592	11.7827	11.7905	11.7984	11.8264	11.8140	11.8219	11.8297	11.8532
EUR/SEK	11.2613	11.3113	11.3280	11.3446	11.3827	11.3780	11.3946	11.4113	11.4613
USD/SEK	10.1688	10.2097	10.2233	10.2370	10.2589	10.2642	10.2779	10.2915	10.3324
PALADYUM	1048.18	1059.59	1063.39	1067.20	1063.00	1074.80	1078.61	1082.41	1093.82
PLATIN	983.34	990.92	993.45	995.97	995.35	1001.03	1003.55	1006.08	1013.66
ALUMINYUM	0.98	0.98	0.98	0.99	0.98	0.99	0.99	0.99	1.00
KAKAO	7493.70	7594.35	7627.90	7661.45	7634.33	7728.55	7762.10	7795.65	7896.30
BUGDAY	583.34	589.04	590.95	592.85	590.50	596.65	598.55	600.46	606.16
MISIR	408.99	411.12	411.83	412.54	411.17	413.96	414.67	415.38	417.51
SOYA FASULYESI	995.94	1001.09	1002.81	1004.53	1009.83	1007.97	1009.69	1011.41	1016.56

* Pivot tablosu destek/direnç seviyelerinin belirlenmesi için kullanılır. Lütfen kullanım sırasında rakamların en son kapanış verileri üzerinden hesaplandığını dikkate alınız.

PİVOT TABLOSU (WOODIE)

	Destek 4	Destek 3	Destek 2	Destek 1	Pivot	Direnç 1	Direnç 2	Direnç 3	Direnç 4
EUR/USD	1.0999	1.1031	1.1050	1.1063	1.1082	1.1095	1.1114	1.1127	1.1159
USD/TRY	33.6646	33.7765	33.8270	33.8884	33.9389	34.0003	34.0508	34.1122	34.2241
EUR/TRY	37.1206	37.3091	37.4295	37.4976	37.6180	37.6861	37.8065	37.8746	38.0631
ALTIN	2502.78	2532.06	2544.44	2561.34	2573.72	2590.62	2603.00	2619.90	2649.18
GÜMÜŞ	27.93	29.00	29.42	30.07	30.50	31.14	31.57	32.21	33.28
BRENT	67.57	69.26	70.19	70.95	71.88	72.64	73.58	74.33	76.03
HAM PETROL	64.01	65.77	66.72	67.53	68.48	69.29	70.24	71.05	72.82
USD/JPY	136.94	138.53	139.41	140.12	141.00	141.71	142.59	143.30	144.89
GBP/USD	1.3018	1.3062	1.3088	1.3106	1.3132	1.3150	1.3176	1.3194	1.3238
USD/CHF	0.8296	0.8373	0.8409	0.8450	0.8486	0.8527	0.8563	0.8604	0.8681
AUD/USD	0.6605	0.6646	0.6669	0.6687	0.6710	0.6728	0.6751	0.6769	0.6810
NZD/USD	0.6057	0.6099	0.6126	0.6141	0.6168	0.6183	0.6210	0.6225	0.6267
EUR/JPY	152.32	153.83	154.72	155.35	156.24	156.87	157.76	158.38	159.90
GBP/JPY	180.26	182.15	183.26	184.03	185.14	185.92	187.03	187.80	189.69
EUR/GBP	0.8374	0.8400	0.8414	0.8426	0.8440	0.8452	0.8466	0.8478	0.8504
USD/CAD	1.3498	1.3533	1.3549	1.3568	1.3584	1.3603	1.3619	1.3638	1.3673
NZD/JPY	83.22	84.69	85.61	86.17	87.08	87.64	88.55	89.12	90.59
EUR/AUD	1.6251	1.6357	1.6409	1.6463	1.6515	1.6569	1.6621	1.6675	1.6781
GBP/CHF	1.0925	1.1013	1.1055	1.1101	1.1143	1.1189	1.1231	1.1277	1.1365
AUD/JPY	91.29	92.56	93.36	93.84	94.64	95.12	95.92	96.39	97.67
EUR/CHF	0.9226	0.9298	0.9334	0.9370	0.9406	0.9442	0.9478	0.9514	0.9586
AUD/NZD	1.0672	1.0759	1.0806	1.0846	1.0893	1.0933	1.0980	1.1020	1.1107
CHF/JPY	162.65	163.96	164.73	165.27	166.04	166.59	167.35	167.90	169.21
GBP/AUD	1.9337	1.9430	1.9470	1.9523	1.9563	1.9616	1.9656	1.9709	1.9802
CAD/JPY	100.89	102.03	102.69	103.16	103.82	104.29	104.95	105.42	106.56
EUR/CAD	1.4921	1.4972	1.4998	1.5023	1.5049	1.5074	1.5100	1.5125	1.5176
GBP/CAD	1.7714	1.7762	1.7788	1.7810	1.7836	1.7858	1.7884	1.7906	1.7954
AUD/CAD	0.9013	0.9053	0.9074	0.9093	0.9114	0.9133	0.9154	0.9173	0.9213
NZD/CHF	0.5100	0.5153	0.5184	0.5206	0.5237	0.5259	0.5290	0.5312	0.5365
AUD/CHF	0.5542	0.5603	0.5634	0.5664	0.5695	0.5725	0.5756	0.5786	0.5847
EUR/NZD	1.7709	1.7815	1.7857	1.7921	1.7963	1.8027	1.8069	1.8133	1.8239
GBP/NZD	2.1007	2.1124	2.1169	2.1241	2.1286	2.1358	2.1403	2.1475	2.1592
CAD/CHF	0.6112	0.6166	0.6193	0.6220	0.6247	0.6274	0.6301	0.6328	0.6382
NZD/CAD	0.8276	0.8315	0.8340	0.8354	0.8379	0.8393	0.8418	0.8432	0.8471
USD/HUF	352.53	354.11	354.92	355.69	356.49	357.27	358.07	358.84	360.42
USD/MXN	18.3356	18.7075	18.9516	19.0794	19.3235	19.4513	19.6954	19.8232	20.1951
USD/NOK	10.4306	10.5360	10.5833	10.6414	10.6887	10.7468	10.7941	10.8522	10.9576
USD/ZAR	16.5216	16.9957	17.1817	17.4698	17.6558	17.9439	18.1299	18.4180	18.8921
EUR/HUF	390.92	392.55	393.51	394.17	395.13	395.79	396.75	397.41	399.04
EUR/ZAR	19.3083	19.4549	19.5342	19.6015	19.6808	19.7481	19.8274	19.8947	20.0413
EUR/NOK	11.6025	11.6880	11.7409	11.7735	11.8264	11.8590	11.9119	11.9445	12.0300
EUR/SEK	10.9175	11.0993	11.2009	11.2811	11.3827	11.4629	11.5645	11.6447	11.8265
USD/SEK	9.8830	10.0317	10.1102	10.1804	10.2589	10.3291	10.4076	10.4778	10.6265
PALADYUM	963.26	1004.76	1021.51	1046.25	1063.00	1087.75	1104.50	1129.24	1170.74
PLATIN	928.03	955.59	967.79	983.15	995.35	1010.71	1022.91	1038.27	1065.83
ALUMINYUM	0.93	0.95	0.96	0.97	0.98	1.00	1.00	1.02	1.04
KAKAO	6749.67	7115.67	7268.33	7481.67	7634.33	7847.67	8000.33	8213.67	8579.67
BUGDAY	540.75	561.50	569.75	582.25	590.50	603.00	611.25	623.75	644.50
MISIR	392.83	400.58	403.42	408.33	411.17	416.08	418.92	423.83	431.58
SOYA FASULYESI	961.17	979.92	991.08	998.67	1009.83	1017.42	1028.58	1036.17	1054.92

* Pivot tablosu destek/direnç seviyelerinin belirlenmesi için kullanılır. Lütfen kullanım sırasında rakamların en son kapanış verileri üzerinden hesaplandığını dikkate alınız.

ŞekerFX Ayrıcalıkları

- ✓ Yepyeni arayüz ile geliştirilmiş tümüyle Türkçe İşlem Platformu >>>
- ✓ Dünyada bir ilk! **ANLIK OTOHESAP** ile işlem karmaşıklığına son. Siz değerli yatırımcılarımız için finans mühendislerimiz tarafından geliştirilmiş anlık hesap tekniği ile o anki teminat gereksinimini hiçbir işlem yapmadan görüntüleyebilirsiniz >>>
- ✓ **ANLIK MAKRO HABERLER** ile piyasadaki tüm gelişmelerden anında haberdar olabilirsiniz >>>
- ✓ Anlık olarak güncellenen **OTOMATİK EKONOMİK TAKVİM** sayesinde tüm gelişmeleri beklentileriyle önceden görüntüleyebilir, stratejilerinizi buna göre oluşturabilirsiniz >>>
- ✓ İşlem stratejinizi yazın, gerisini "O" yapsın. **OTOMATİK İŞLEM** özelliği ile tüm stratejilerinizi ekran karşısında olmadan piyasada uygulayabilirsiniz >>>
- ✓ **ONLINE EĞİTİM** ile FX çok kolay. FX eğitiminin yanı sıra temel ve teknik analiz eğitimlerine bir tıkla ulaşabilirsiniz >>>



Herkes gibi siz de **ŞekerFX Hesap** sahibi olmak için hemen bir kullanıcı hesabı oluşturun DEMO hesabı açmak ve **ŞekerFX** platformunu denemek için [tıklayınız](#)
Gerçek hesap açarak dünya piyasalarına anında bağlanmak için [tıklayınız](#)

Şeker Yatırım Menkul Değerler A.Ş. Kaldıraçlı İşlemler Müdürlüğü

Adres	: Büyükdere Cad. No:171 Metrocity A Blok Kat:4 Şişli / İstanbul
Telefon	: (0212) 334 33 55
Fax	: (0212) 334 33 34
E-mail	: sekerfx@sekeryatirim.com.tr