

# Şeker Yatırım

## YATIRIMCI SUNUMU

2024

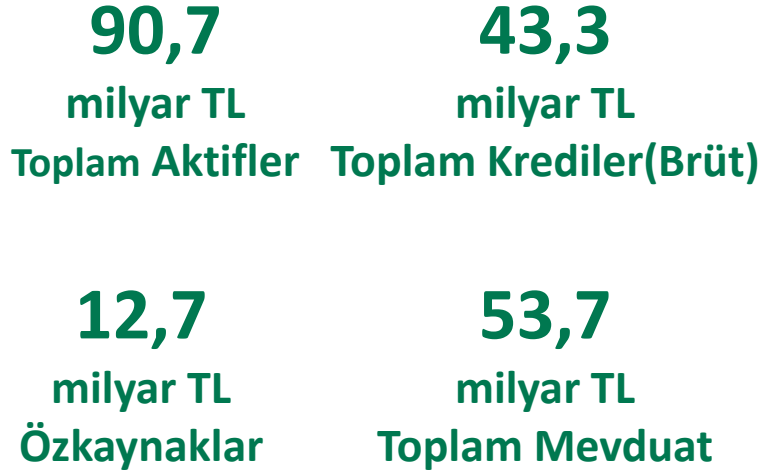


	Şekerbank Grubu	3
	Şeker Yatırım Hakkında Bilgi	5
	Şeker Yatırım Ürün Ve Hizmetler	8
	Şeker Yatırım Sektör Ve Finansal Veriler	12
	Şeker Yatırım Mali Tablolar	18
	İletişim	21

## Şekerbank


*70 Yıldır Türkiye'nin Sürdürülebilir Bankası...*

Anadolu'da yüz binlerce pancar kooperatifi üyesi çiftçinin birikimleriyle yerel kalkınmayı, sürdürülebilir üretimi ve tarımsal sanayiye desteklemek amacıyla 12 Ekim 1953'te kurulan Şekerbank bugün Türkiye genelinde 1 adet gezici şube olmak üzere 238 şubesi, 7 bölge müdürlüğü (1 İstanbul, 6 Anadolu), 67 il ile 90 merkez dışı ilçeye yayılmış şubeleri ile hizmet vermektedir.

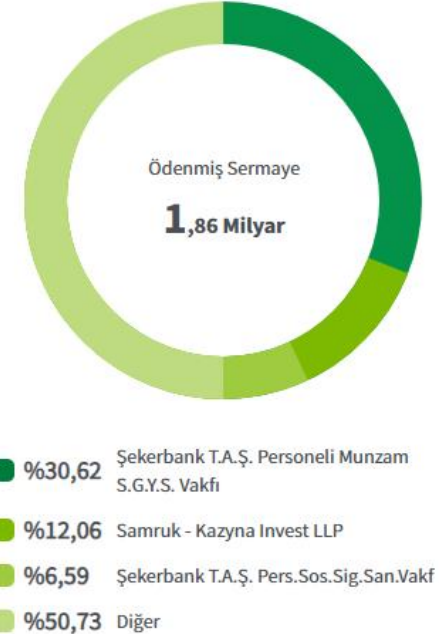


31.12.2023 Konsolide Veriler

### Sayılarla Şekerbank



### Ortaklık Yapısı





## Şekerbank

 Şeker Yatırım  
Menkul Değerler A.Ş.


 Şeker Faktoring A.Ş.

 Şeker GYO A.Ş.



 Şeker Finansal Kiralama A.Ş.

 Şekerbank Kıbrıs Ltd.

 Şeker International Banking  
Unit Ltd.

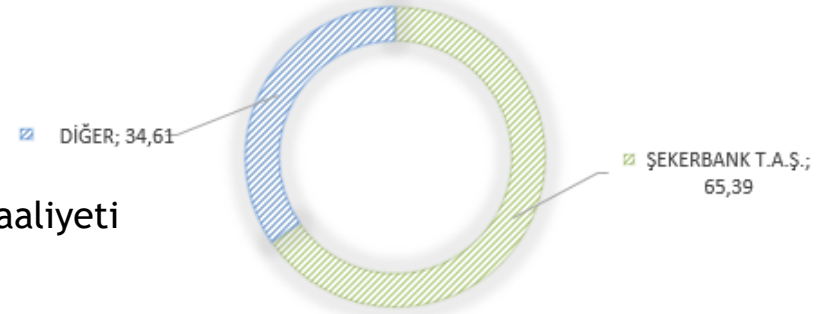
Şekerbank, geniş iştirak ağı ile müşterilerine ve yatırımcılara hizmet vermeyi sürdürmektedir.

# Şeker Yatırım - Özet Bilgiler



- ❖ Şeker Yatırım Menkul Değerler A.Ş. 24 Aralık 1996 tarihinde Şekerbank iştiraki olarak kurulmuştur.
- ❖ Sermaye Piyasası Kurulu'ndan aldığı yetki belgeleri çerçevesinde "Geniş Yetkili Aracı Kurum" olarak BIST, VİOP ve Kaldıraçlı İşlemler piyasalarında birincil ve ikincil piyasa işlemlerine aracılık hizmeti veren Şirketin faaliyetleri 6 ana başlık altında özetlenebilir. **ORTAKLIK YAPISI**

- İşlem aracılığı Faaliyeti
- Portföy Aracılığı Faaliyeti
- Bireysel Portföy Yöneticiliği Faaliyeti
- Yatırım Danışmanlığı Faaliyeti
- Aracılık Yüklenimi suretiyle Halka Arza Aracılık Faaliyeti
- Genel Saklama Hizmeti Faaliyeti



- ❖ Şeker Yatırım 103 personeli (2023/12 dönemi itibariyle) ile faaliyetlerini sürdürmektedir.
- ❖ 2023 yılında gerçekleştirilen pay halka arzı sonrasında çıkarılmış sermaye 155 milyon TL seviyesine yükselmiştir.

## Derecelendirme Notları (JCR Eurasia Rating)

Uzun Vadeli Ulusal Kurum Kredi Rating Notu	A (tr)
Kısa Vadeli Ulusal Kurum Kredi Rating Notu	J1 (tr)
Uzun Vadeli Uluslararası Yabancı Para Kurum Kredi Rating Notu	BB
Uzun Vadeli Uluslararası Yerel Para Kurum Kredi Rating Notu	BB
Uzun Vadeli Ulusal İhraç Notu	A (tr)
Kısa Vadeli Ulusal İhraç Notu	J1 (tr)

Derecelendirme Notu Tarihi: 23 Kasım 2023

2016 yılından itibaren rating notu yayınlanan Şirket en son JCR Eurasia Rating tarafından 23/11/2023 tarihinde Uzun Vadeli Ulusal Kurum Kredi Rating notunu "A (tr)" ve görünümünü stabil olarak teyit etmiştir.

# Şeker Yatırım Satış ve Pazarlama Ağı



Şeker Yatırım;

- İstanbul'da bulunan Genel Müdürlüğü'nün yanında biri Ankara'da diğeri İzmir'de bulunan 2 şubesi,
- Şekerbank'ın yurt sathına yayılmış 238 şubesi, (imzalanan emir iletimine aracılık sözleşmesi çerçevesinde)
- İnternet siteleri ve mobil uygulamalar üzerinden, bireysel ve kurumsal müşterilerine yurtiçi ve yurtdışı sermaye piyasası ürünlerini sunmaktadır.



## İştirakler

Ticaret Unvanı	Sermayesi (TL)	Sahip Olunan Sermaye Tutarı (TL)	Sahip Olunan Sermaye Oranı (%)
Şeker Finansal Kiralama A.Ş.	50.000.000	1.500.001,35	3,00
Şeker Faktoring A.Ş.	300.000.000	60,00	0,000020
Şeker International Banking Unit Ltd.	*160.314.500	250	0,00016
Borsa İstanbul A.Ş.BİST (C Grubu)	39.783.996	159.710,94	0,40144

(\* Şekerbank İnter.Bank.Unit Ltd Sermayesi 5 milyon USD - 14 Mart 2024 TCMB dolar alış kuruna göre hesaplanmıştır (32,0629 TL))



## Aracılık Hizmetleri

- Pay Senedi İşlemleri
- Türev İşlemleri
- Yatırım Fonu İşlemleri
- Sabit Getirili Menkul Kıymet İşlemleri
- Ters Repo İşlemleri

## Kurumsal Finans Hizmetleri

- Halka Arzlar
- Şirket Birleşme ve Devralmaları
- Özelleştirmeler
- Borçlanma Aracı İhraçları
- Finansal Danışmanlık & Stratejik Planlama
- Firma Değerleme

## Araştırma Hizmetleri

- Günlük Piyasa Yorumları
- Periyodik Bültenler
- Şirket - Sektör Raporları
- Ekonomi - Strateji Raporları
- Piyasa Göstergeleri Tablosu
- Özel Raporlar





## Yurtdışı Kurumsal Satış (ICM) Faaliyetleri

- Yurtdışı yerleşik bireysel ve kurumsal yatırımcılara Pay ve VIOP aracılık hizmeti
- Araştırma desteği
- Yurtdışı yatırımcı toplantıları
- Yurtiçi yatırımcı toplantıları

## Özel Birikim Yönetimi

- Şekerbank ile birlikte belirli portföy büyüklüğüne sahip gerçek ve tüzel kişilere yönelik alternatif ürün ve hizmetler
- Yatırım danışmanlığı sözleşmesi imzalayan müşterilere; Altın, Döviz, Eurobond ve diğer menkul kıymet işlemleri

## SWEET İşlemleri

- SWEET (Şeker Yatırım Worldwide Exchanges and Electronic Trading) sistemi aracılığıyla, yurtiçi yatırımcılara doğrudan yurtdışı piyasalarda işlem yapma imkanı
- New York, Nasdaq, Amex, Xetra, Frankfurt, Londra, Paris, Toronto



## Forex İşlemleri

### ŞekerFX

Şeker Yatırım, 2012 yılından bu yana yatırımcılara farklı ürünlerin ve para birimlerinin birbiriyle değiştirilmesi olarak adlandırılan Forex piyasasında 5 gün 24 saat işlem yapma imkanı sunmaktadır ([www.sekerfx.com.tr](http://www.sekerfx.com.tr))



(0 212) 334 33 55



sekerfx@sekeryatirim.com.tr

Analiz ▾

Eğitim ▾

ŞekerFX'te İşlem ▾

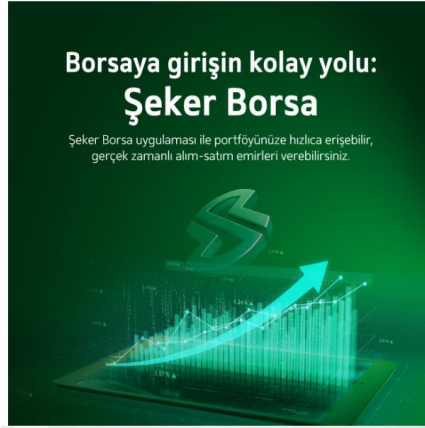
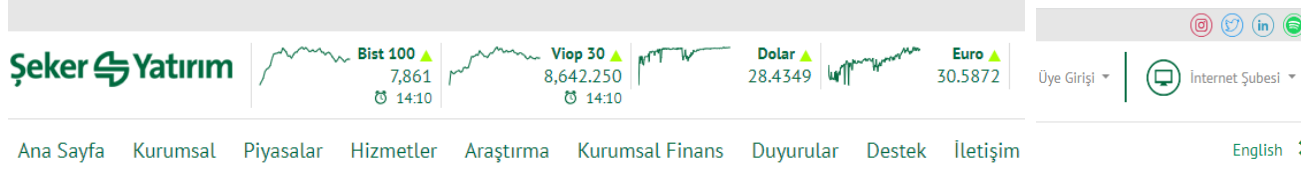
Hakkımızda ▾

Ana Sayfa

Giriş Yap

**PARANIZA  
UYKU YOK!**

sekerfx.com.tr ile dünyanın  
en büyük piyasasına erişmek  
artık daha kolay!

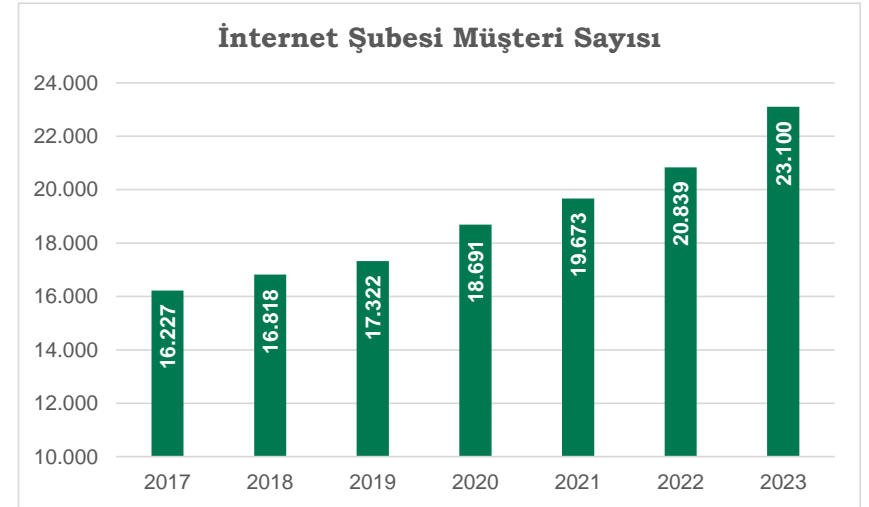


## Şeker Yatırım mobil uygulaması

## Şeker Borsa yayında

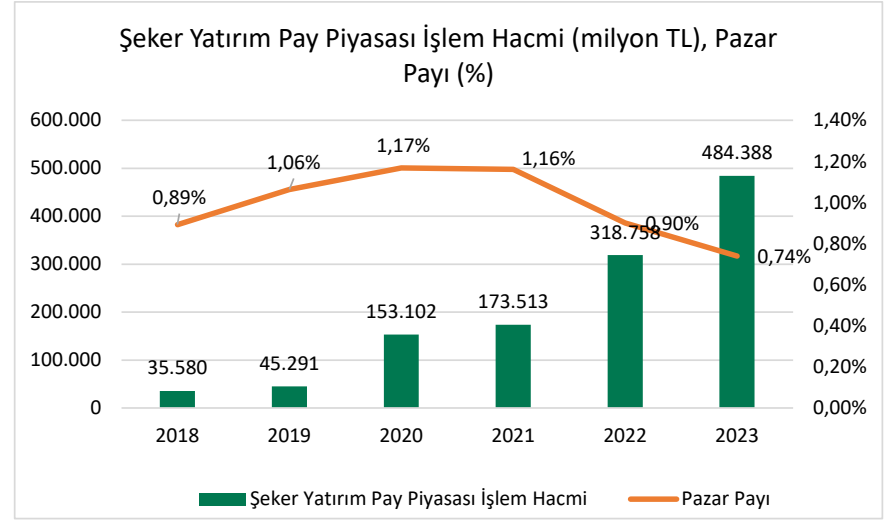
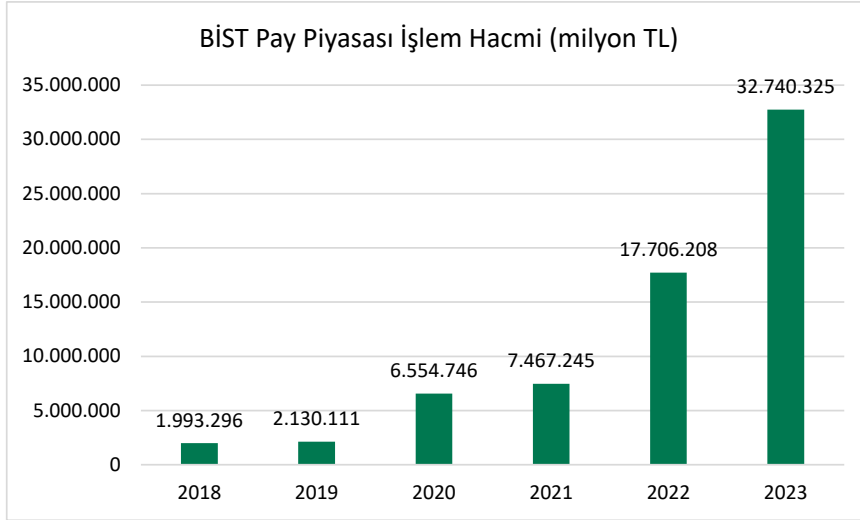


- ✓ Ürün hizmetlerini yüksek teknoloji kullanarak sunma stratejisi kapsamında, Şeker Yatırım teknik alt yapısını ve internet şubesini hızla geliştirmiş ve buna bağlı olarak da internet ortamda işlem yapan müşteri kitlesini ve hizmet yelpazesini artırmıştır.
- ✓ Şeker Yatırım'ın internet şubesini kullanan müşteri sayısı, 2023 yıl sonu itibarıyla 23.100 seviyesinde bulunmaktadır.





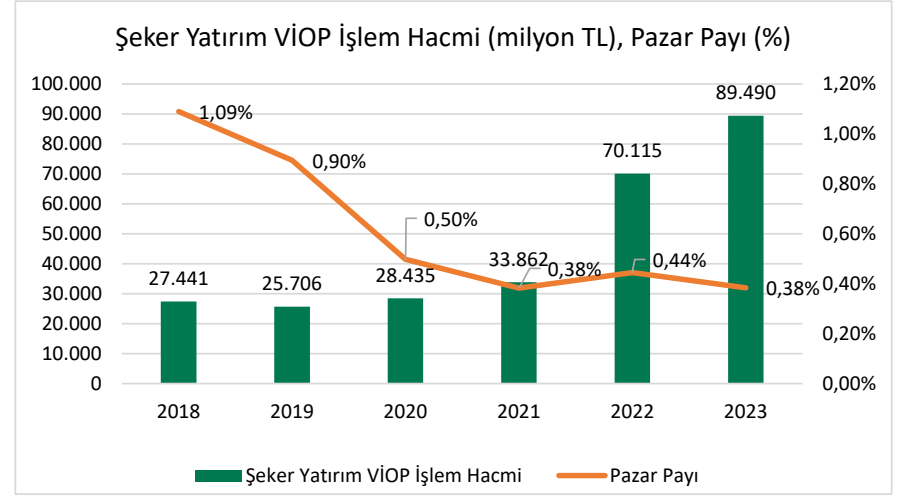
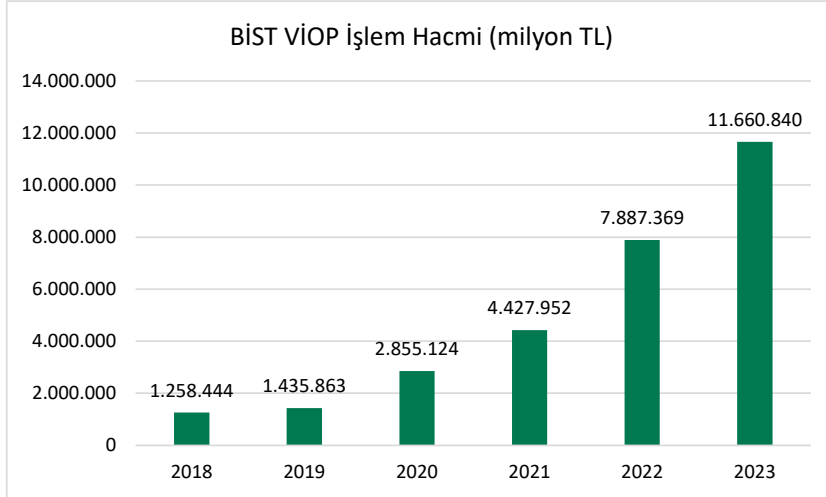
## Pay Piyasası İşlem Hacimleri



- ✓ 2023 yıl sonunda BİST Pay Piyasası işlem hacmi geçen yılın aynı dönemine göre %85 oranında artış göstermiştir.
- ✓ 2023 yıl sonunda Şeker Yatırım'ın Pay Piyasası işlem hacmi ise geçen yılın aynı dönemine göre %52 oranında artış göstermiştir. Şeker Yatırım'ın pazar payı 2023 yıl sonunda %0.74 olarak gerçekleşmiştir.



## VIOP İşlem Hacimleri

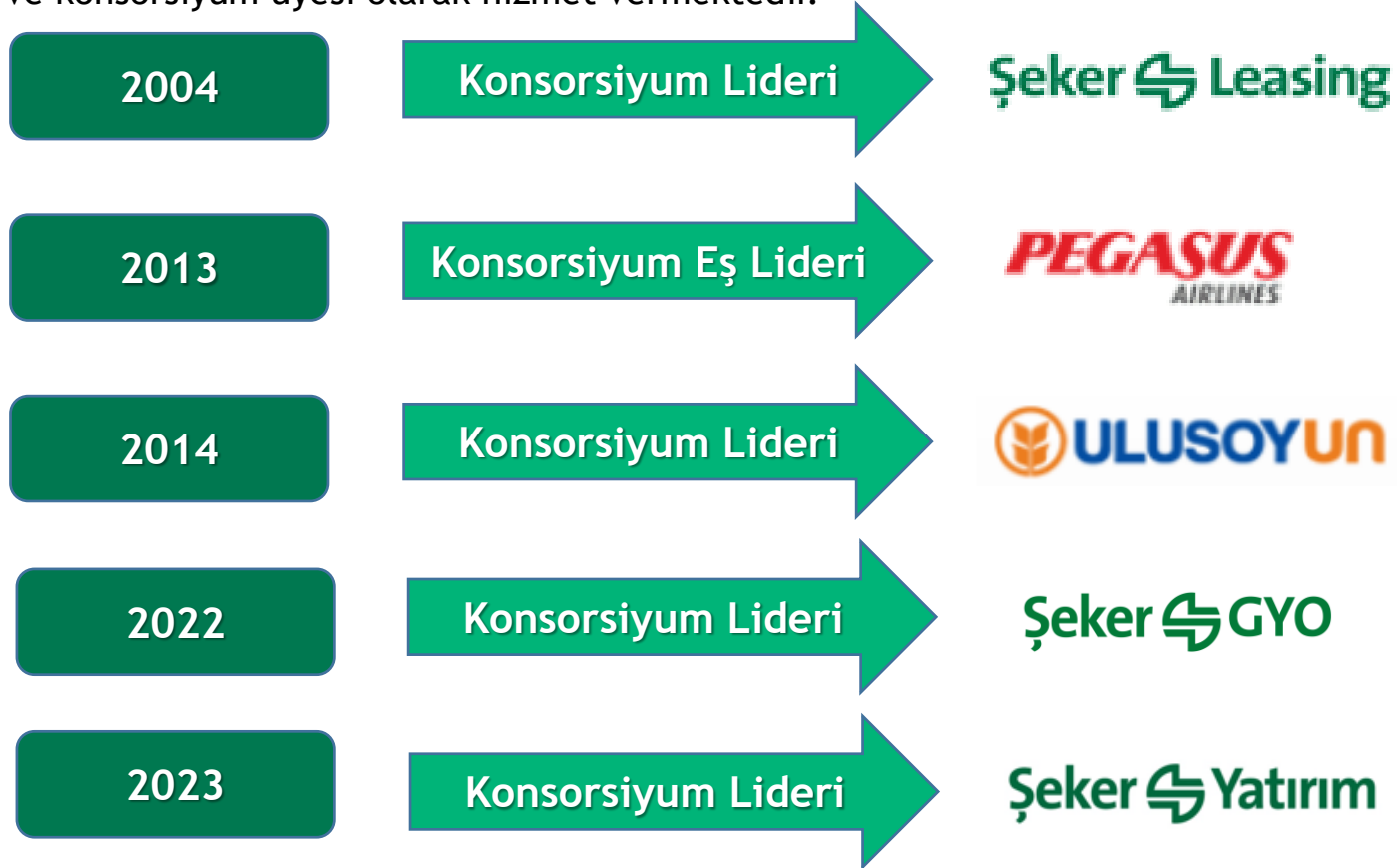


- ✓ 2023 yıl sonunda BIST VIOP Piyasası işlem hacmi geçen yılın aynı dönemine göre %48 oranında artış göstermiştir.
- ✓ 2023 yıl sonunda Şeker Yatırım'ın VIOP Piyasası işlem hacmi ise geçen yılın aynı dönemine göre %28 oranında artış göstermiştir. Şeker Yatırım'ın pazar payı 2023 yıl sonunda %0.38 olarak gerçekleşmiştir.



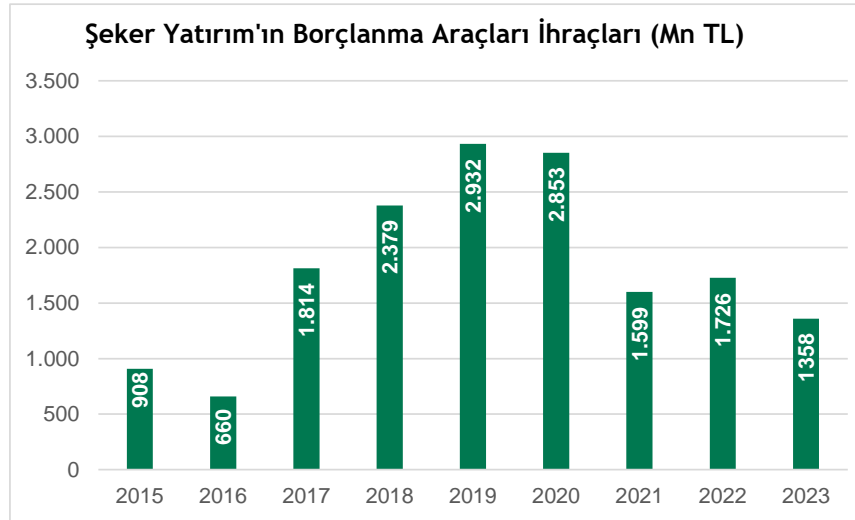
## Pay Halka Arzları

- Şeker Yatırım kurumsal finans faaliyetleri çerçevesinde pay halka arzlarına konsorsiyum lideri, eş lideri ve konsorsiyum üyesi olarak hizmet vermektedir.





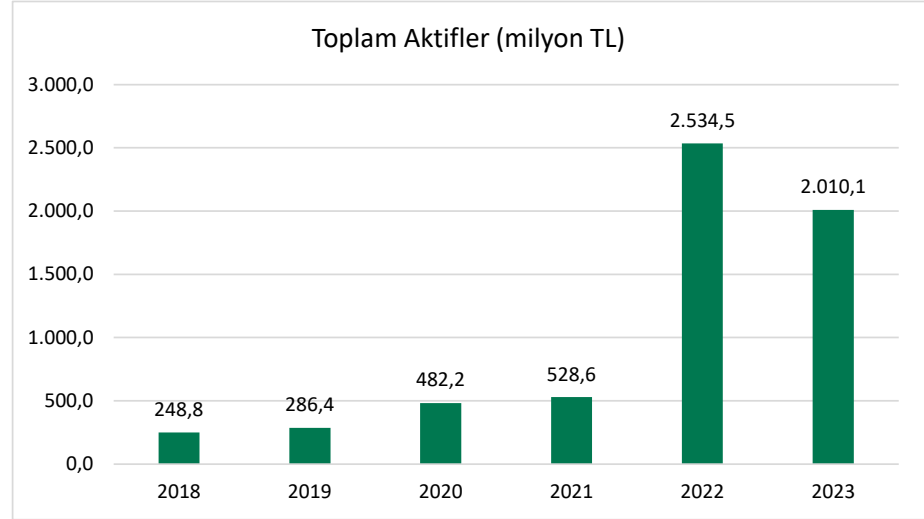
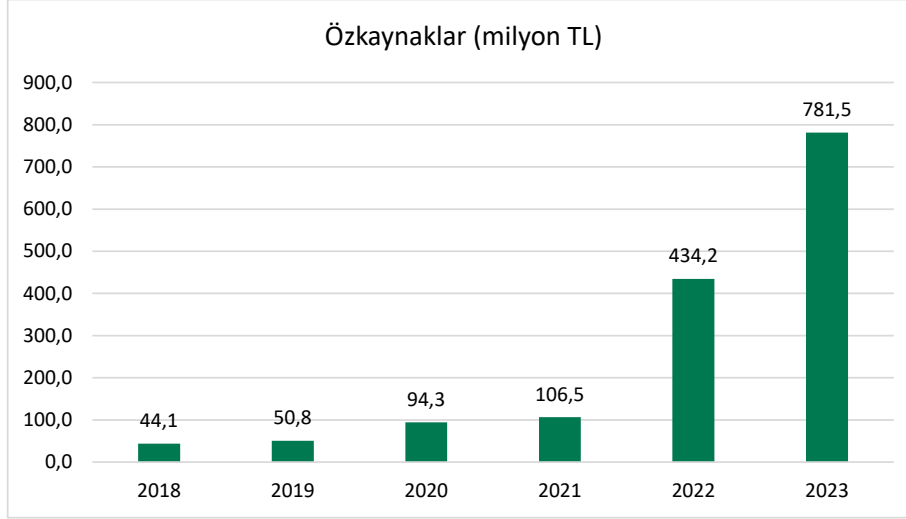
## Borçlanma Araçları İhraçları (Mn TL)



- Şeker Yatırım, grup içi şirketleri yanı sıra grup dışı şirketlerinin de borçlanma aracı ihraçlarını gerçekleştirmektedir.
- Şeker Yatırım 2011 yılından bu yana yaklaşık 18.4 milyar TL nominal tutarında borçlanma aracı ihracı gerçekleştirmiştir.
- Şeker Yatırım 2023 yılında yaklaşık 1.358 milyon TL nominal tutarında borçlanma aracı ihracına aracılık etmiştir.



## Bilanço Performansı



- ✓ 2023 yıl sonunda Şeker Yatırım'ın öz kaynakları yıllık bazda %80,1 oranında artış gösterirken, 2023 yıl sonunda aktif toplamı yıllık bazda %20,7 oranında düşüş göstermiştir.

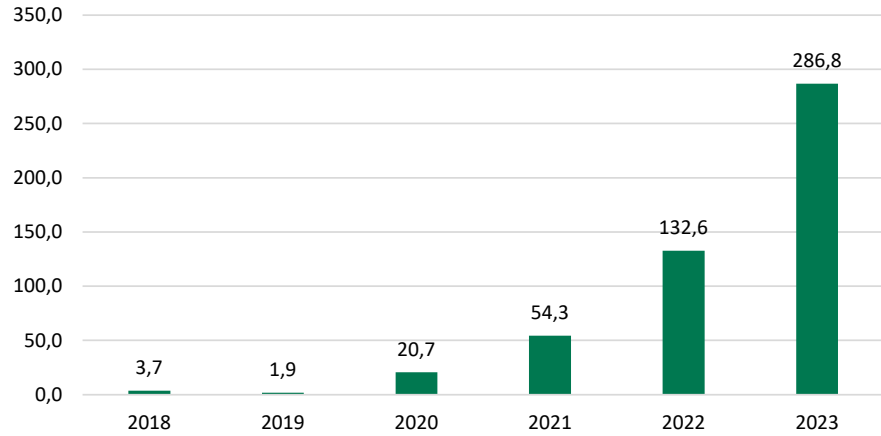
2022 ve 2023 yıl sonu finansal sonuçlarına enflasyon muhasebesi (TMS 29) uygulanmıştır.



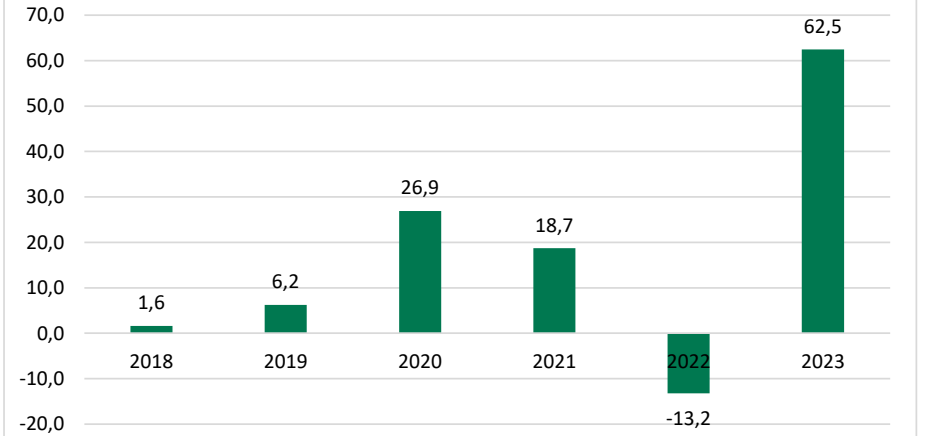


## Karlılık Performansı

Esas Faaliyet Karı (milyon TL)



Net Kar (milyon TL)



- ✓ 2023 yıl sonunda Şeker Yatırım'ın esas faaliyet karı yıllık bazda %116,2 oranında artış göstermiştir.
- ✓ 2023 yıl sonunda net karı 62,5 milyon TL seviyesinde gerçekleşmiştir.

2022 ve 2023 yıl sonu finansal sonuçlarına enflasyon muhasebesi (TMS 29) uygulanmıştır.

# Şeker Yatırım - Özet Finansal Tablolar



## Bilanço

*Enflasyon Muhasebesi Uygulanmıştır (TMS 29)*

TL	31.12.2022	31.12.2023
<b>Dönen Varlıklar</b>	<b>2.323.483.124</b>	<b>1.724.032.454</b>
Nakit ve Nakit Benzerleri	500.381.793	238.072.009
Finansal Yatırımlar	259.693.729	89.483.476
Ticari Alacaklar	1.560.444.669	1.393.086.561
<b>Duran Varlıklar</b>	<b>211.030.430</b>	<b>286.050.508</b>
Diğer Alacaklar	37.006.564	20.648.491
Maddi Duran Varlıklar	163.288.479	240.450.172
<b>TOPLAM VARLIKLAR</b>	<b>2.534.513.554</b>	<b>2.010.082.962</b>
<b>KAYNAKLAR</b>		
<b>Kısa Vadeli Yükümlülükler</b>	<b>2.046.341.194</b>	<b>1.217.988.925</b>
Kısa Vadeli Borçlanmalar	525.434.723	465.713.142
Ticari Borçlar	1.483.244.747	706.663.242
<b>Uzun Vadeli Yükümlülükler</b>	<b>53.993.847</b>	<b>10.580.539</b>
<b>ÖZKAYNAKLAR</b>	<b>434.178.513</b>	<b>781.513.498</b>
Sermaye	120.000.000	155.000.000
Sermaye Düzeltmesi Farkları	440.164.089	440.164.089
Paylara İlişkin Primler	-	205.237.590
Kar veya Zararda Yeniden Sınıflandırılacak Birikmiş Diğer Kapsamlı Gelirler veya Giderler	1.213.440	1.181.884
Kar veya Zararda Yeniden Sınıflandırılmayacak Birikmiş Diğer Kapsamlı Gelirler veya Giderler	-6.216.531	50.867.867
Kardan Ayrılan Kısıtlanmış Yedekler	33.234.869	36.486.955
Diğer Yedekler	33.839.274	39.560.267
Geçmiş Yıllar Karları / (Zararları)	-174.808.312	-209.476.827
Net Dönem Karı	-13.248.316	62.491.673
<b>TOPLAM KAYNAKLAR</b>	<b>2.534.513.554</b>	<b>2.010.082.962</b>



## Gelir Tablosu

### Enflasyon Muhasebesi Uygulanmıştır (TMS 29)

TL	31.12.2022	31.12.2023
Satışlar	55.078.025.475	39.708.556.541
Satışların Maliyeti	-54.742.240.922	-39.155.200.243
Brüt Kar/Zarar	335.784.553	553.356.298
Pazarlama Giderleri	-38.800.001	-41.423.284
Genel Yönetim Giderleri	-189.843.448	-258.992.869
Esas Faaliyetlerden Diğer Gelirler	33.903.234	42.949.890
Esas Faaliyetlerden Diğer Giderler	-8.412.382	-9.110.413
<b>Esas Faaliyet Kar/Zarar</b>	<b>132.631.956</b>	<b>286.779.622</b>
Finansman Gelirleri	55.772.293	40.434.350
Finansman Giderleri	-93.859.843	-153.815.854
Net Parasal Kazanç / Kayıp)	-72.593.884	-127.969.846
<b>Vergi Öncesi Kar/Zarar</b>	<b>21.950.522</b>	<b>45.428.272</b>
<b>Vergi Gelir/Gideri</b>	<b>-35.198.838</b>	<b>17.063.401</b>
Dönem Vergi Geliri/ Gideri	-21.056.324	-58.052.531
Ertelenmiş Vergi Geliri/Gideri	-14.142.514	75.115.932
<b>Dönem Kar/Zararı</b>	<b>-13.248.316</b>	<b>62.491.673</b>



İşbu sunum Şeker Yatırım Menkul Değerler A.Ş. (“Şirket” veya “Şeker Yatırım”) yatırımcılarının Şirket performansı ile ilgili önemli bilgilere kısa zamanda ve en doğru kaynaktan ulaşabilmeleri amacıyla hazırlanmıştır. İşbu sunum ve içeriğinde yer alan bilgiler sadece katılımcılara bilgi sunulması amacıyla hazırlanmış olup, bu kapsamda sunulan bilgilerin taraflarca gizli tutulması gerekmektedir. Sunum ve içeriğinde yer alan bilgiler Şeker Yatırım Menkul Değerler A.Ş.’nin yazılı onayı olmaksızın herhangi bir formda çoğaltılamaz, kopyalanamaz, herhangi bir kişiye dağıtım yapılamaz veya kısmen ya da tamamen herhangi bir amaç için yayınlanamaz. İşbu sunum, kısmen veya tamamen, Şirket’in herhangi bir menkul kıymetine ilişkin bir satış teklifi veya diğer bir arza veya iştirak taahhüdüne veya devralmaya ilişkin olarak teklif ya da davet veya bir yatırım yapılmasına ilişkin bir teşvik teşkil etmemektedir. İşbu sunuma katılan yatırımcılar, işbu sunumda yer alan tüm hususlara ilişkin olarak gerekli araştırmaları bizzat kendileri yapmalı ve görüşlerini kendi araştırmalarına dayandırmalıdır.

Bu sunumdaki hiçbir bilgi, yatırım tavsiyesi içermemekte olup, burada yer alan herhangi bir tavsiye, yatırım amaçları, finansal durum veya belirli alıcıların risk ve getiri tercihlerine ilişkin değerlendirmeler baz alınarak oluşturulmamıştır. Herhangi bir yatırım aracına ilişkin alım-satım önerisi ya da getiri vaadi olarak yorumlanmamalıdır. İlgililer dışındaki kişiler, işbu sunum veya içeriğine dayanmamalı veya bunlara göre hareket etmemelidir. Bu nedenle, sadece burada yer alan bilgilere dayanılarak yatırım kararı verilmesi beklentilerinize uygun sonuçlar doğurmayabilir.

## Şeker Yatırım

**ŞEKER YATIRIM MENKUL DEĞERLER A.Ş.**

Büyükdere Cad. No:171 Metrocity A Blok ŞİŞLİ - İSTANBUL  
Telefon: +90 (212) 334 33 33