

Şeker Yatırım

YATIRIMCI SUNUMU

2024



	Şekerbank Grubu	3
	Şeker Yatırım Hakkında Bilgi	5
	Şeker Yatırım Ürün Ve Hizmetler	8
	Şeker Yatırım Sektör Ve Finansal Veriler	12
	Şeker Yatırım Mali Tablolar	18
	İletişim	21

Şekerbank

70 Yıldır Türkiye'nin Sürdürülebilir Bankası...

Anadolu'da yüz binlerce pancar kooperatifi üyesi çiftçinin birikimleriyle yerel kalkınmayı, sürdürülebilir üretimi ve tarımsal sanayiye desteklemek amacıyla 12 Ekim 1953'te kurulan Şekerbank bugün Türkiye genelinde 1 adet gezici şube olmak üzere 238 şubesi, 7 bölge müdürlüğü (1 İstanbul, 6 Anadolu), 67 il ile 90 merkez dışı ilçeye yayılmış şubeleri ile hizmet vermektedir.

90,7
milyar TL
Toplam Aktifler


43,3
milyar TL
Toplam Krediler(Brüt)

12,7
milyar TL
Özkaynaklar

53,7
milyar TL
Toplam Mevduat

31.12.2023 Konsolide Veriler


Sayılarla Şekerbank

 **7** Bölge Müdürlüğü

 **238** Şube

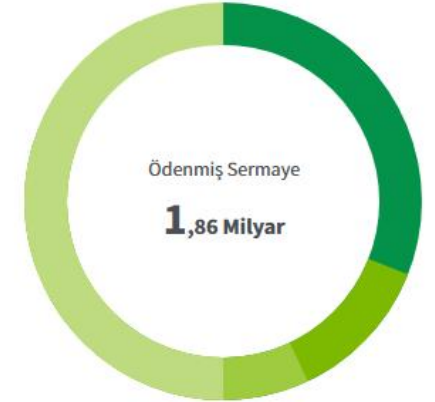
 **280+** ATM Sayısı

 **3.200+** Çalışan

 **6.250+** Anlaşmalı ATM Ağı

 **55.150+** POS Terminali

Ortaklık Yapısı



- %30,62** Şekerbank T.A.Ş. Personeli Munzam S.G.Y.S. Vakfı
- %12,06** Samruk - Kazyna Invest LLP
- %6,59** Şekerbank T.A.Ş. Pers.Sos.Sig.San.Vakfı
- %50,73** Diğer



Şekerbank

 Şeker Yatırım
Menkul Değerler A.Ş.


 Şeker Faktoring A.Ş.

 Şeker GYO A.Ş.



 Şeker Finansal Kiralama A.Ş.

 Şekerbank Kıbrıs Ltd.

 Şeker International Banking
Unit Ltd.

Şekerbank, geniş iştirak ağı ile müşterilerine ve yatırımcılara hizmet vermeyi sürdürmektedir.

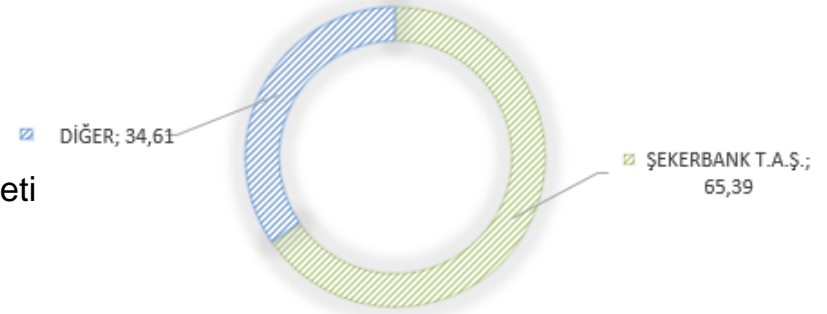
Şeker Yatırım - Özet Bilgiler



- ❖ Şeker Yatırım Menkul Değerler A.Ş. 24 Aralık 1996 tarihinde Şekerbank iştiraki olarak kurulmuştur.
- ❖ Sermaye Piyasası Kurulu'ndan aldığı yetki belgeleri çerçevesinde "Geniş Yetkili Aracı Kurum" olarak BIST, VİOP ve Kaldıraçlı İşlemler piyasalarında birincil ve ikincil piyasa işlemlerine aracılık hizmeti veren Şirketin faaliyetleri 6 ana başlık altında özetlenebilir.

- İşlem aracılığı Faaliyeti
- Portföy Aracılığı Faaliyeti
- Bireysel Portföy Yöneticiliği Faaliyeti
- Yatırım Danışmanlığı Faaliyeti
- Aracılık Yüklenimi suretiyle Halka Arza Aracılık Faaliyeti
- Genel Saklama Hizmeti Faaliyeti

ORTAKLIK YAPISI



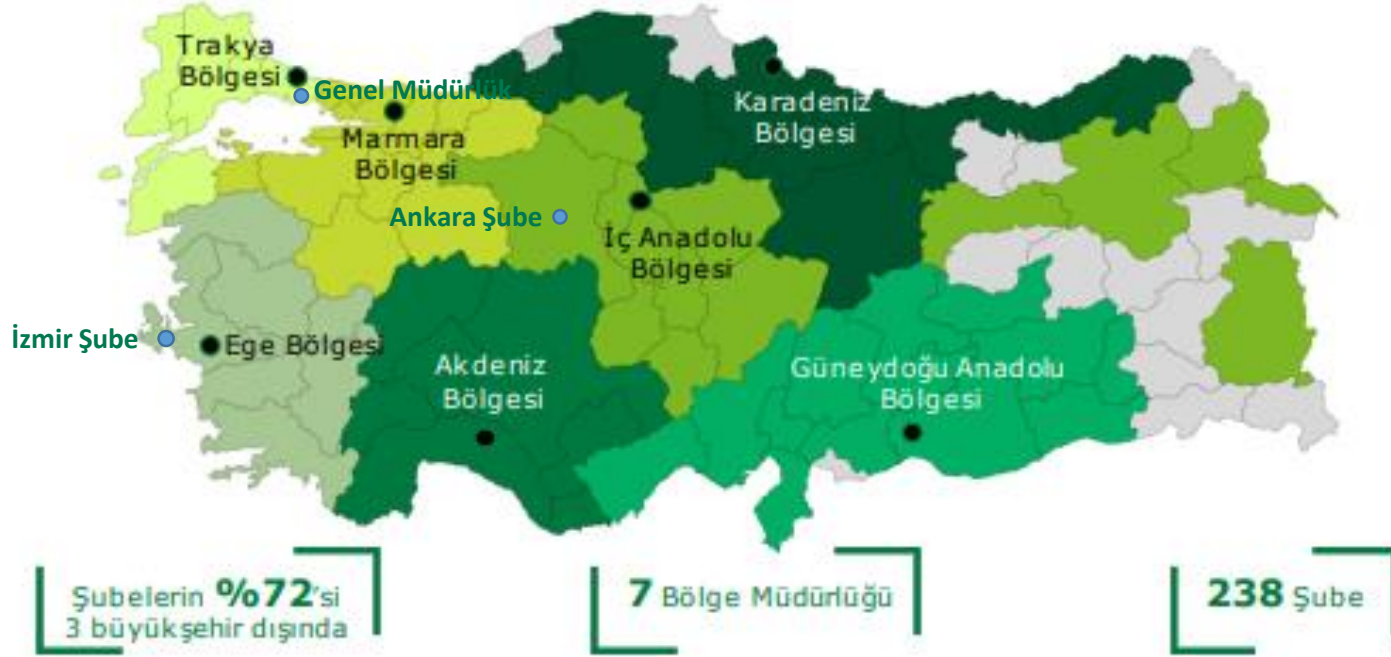
- ❖ Şeker Yatırım 97 personeli (2023/09 dönemi itibariyle) ile faaliyetlerini sürdürmektedir.
- ❖ Şirketin çıkarılmış sermayesi, 2022 yılında 90 milyon TL bedelli artış ile 120 milyon TL 'ye yükseltilmiştir.

Derecelendirme Notları (JCR Eurasia Rating)

Uzun Vadeli Ulusal Kurum Kredi Rating Notu	A (tr)
Kısa Vadeli Ulusal Kurum Kredi Rating Notu	J1 (tr)
Uzun Vadeli Uluslararası Yabancı Para Kurum Kredi Rating Notu	BB
Uzun Vadeli Uluslararası Yerel Para Kurum Kredi Rating Notu	BB
Uzun Vadeli Ulusal İhraç Notu	A (tr)
Kısa Vadeli Ulusal İhraç Notu	J1 (tr)

Derecelendirme Notu Tarihi: 23 Kasım 2023

2016 yılından itibaren rating notu yayınlanan Şirket en son JCR Eurasia Rating tarafından 23/11/2023 tarihinde Uzun Vadeli Ulusal Kurum Kredi Rating notunu "A (tr)" ve görünümünü stabil olarak teyit etmiştir.



Şeker Yatırım;

- İstanbul'da bulunan Genel Müdürlüğü'nün yanında biri Ankara'da diğeri İzmir'de bulunan 2 şubesi,
- Şekerbank'ın yurt sathına yayılmış 238 şubesi, (imzalanan emir iletimine aracılık sözleşmesi çerçevesinde)
- İnternet siteleri ve mobil uygulamalar üzerinden,

bireysel ve kurumsal müşterilerine yurtiçi ve yurtdışı sermaye piyasası ürünlerini sunmaktadır.



İştirakler

Ticaret Unvanı	Sermayesi (TL)	Sahip Olunan Sermaye Tutarı (TL)	Sahip Olunan Sermaye Oranı (%)
Şeker Finansal Kiralama A.Ş.	50.000.000	1.500.001,35	3,00
Şeker Faktoring A.Ş.	300.000.000	60,00	0,000020
Şeker International Banking Unit Ltd.	*154.548.000	250	0,00016
Borsa İstanbul A.Ş.BİST (C Grubu)	39.783.996	159.710,94	0,40144

(* Şekerbank İnter.Bank.Unit Ltd Sermayesi 5 milyon USD – 21 Şubat 2024 TCMB dolar alış kuruna göre hesaplanmıştır (30,9096 TL))



Aracılık Hizmetleri

- Pay Senedi İşlemleri
- Türev İşlemleri
- Yatırım Fonu İşlemleri
- Sabit Getirili Menkul Kıymet İşlemleri
- Ters Repo İşlemleri

Kurumsal Finans Hizmetleri

- Halka Arzlar
- Şirket Birleşme ve Devralmaları
- Özelleştirmeler
- Borçlanma Aracı İhraçları
- Finansal Danışmanlık & Stratejik Planlama
- Firma Değerleme

Araştırma Hizmetleri

- Günlük Piyasa Yorumları
- Periyodik Bültenler
- Şirket – Sektör Raporları
- Ekonomi – Strateji Raporları
- Piyasa Göstergeleri Tablosu
- Özel Raporlar



Yurtdışı Kurumsal Satış (ICM) Faaliyetleri

- Yurtdışı yerleşik bireysel ve kurumsal yatırımcılara Pay ve VIOP aracılık hizmeti
- Araştırma desteği
- Yurtdışı yatırımcı toplantıları
- Yurtiçi yatırımcı toplantıları

Özel Birikim Yönetimi

- Şekerbank ile birlikte belirli portföy büyüklüğüne sahip gerçek ve tüzel kişilere yönelik alternatif ürün ve hizmetler
- Yatırım danışmanlığı sözleşmesi imzalayan müşterilere; Altın, Döviz, Eurobond ve diğer menkul kıymet işlemleri

SWEET İşlemleri

- SWEET (Şeker Yatırım Worldwide Exchanges and Electronic Trading) sistemi aracılığıyla, yurtiçi yatırımcılara doğrudan yurtdışı piyasalarda işlem yapma imkanı
- New York, Nasdaq, Amex, Xetra, Frankfurt, Londra, Paris, Toronto



Forex İşlemleri

ŞekerFX

Şeker Yatırım, 2012 yılından bu yana yatırımcılara farklı ürünlerin ve para birimlerinin birbiriyle değiştirilmesi olarak adlandırılan Forex piyasasında 5 gün 24 saat işlem yapma imkanı sunmaktadır (www.sekerfx.com.tr)



(0 212) 334 33 55



sekerfx@sekeryatirim.com.tr

Analiz ▾

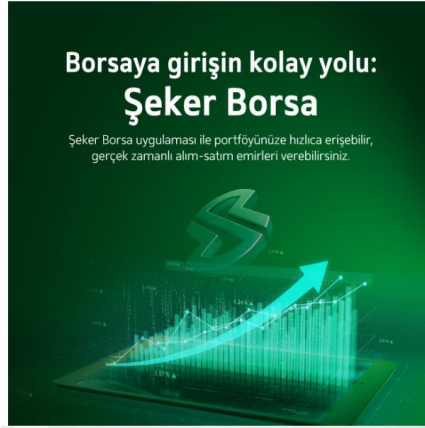
Eğitim ▾

ŞekerFX'te İşlem ▾

Hakkımızda ▾

Ana Sayfa

Giriş Yap

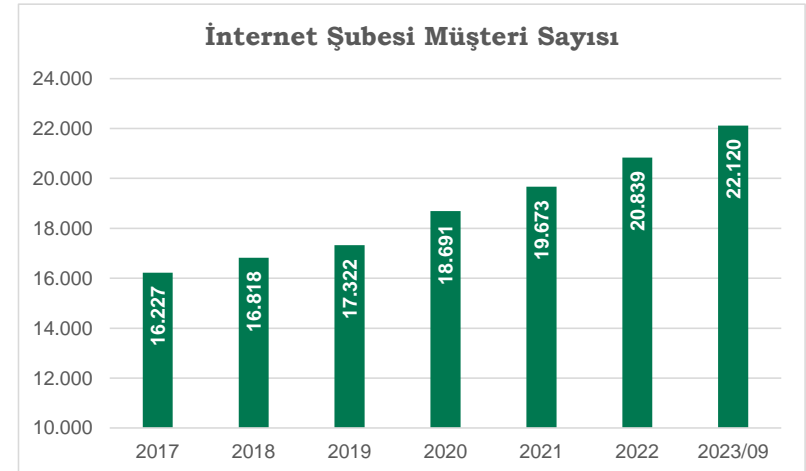


Şeker Yatırım mobil uygulaması

Şeker Borsa yayında



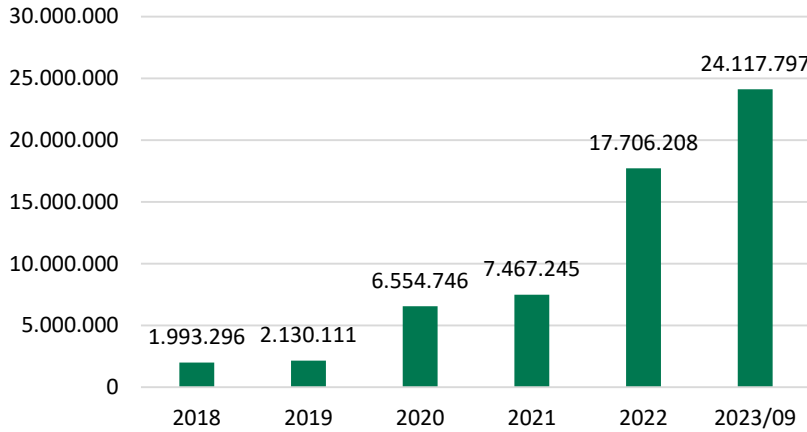
- ✓ Ürün hizmetlerini yüksek teknoloji kullanarak sunma stratejisi kapsamında, Şeker Yatırım teknik alt yapısını ve internet şubesini hızla geliştirmiş ve buna bağlı olarak da internet ortamda işlem yapan müşteri kitlesini ve hizmet yelpazesini artırmıştır.
- ✓ Şeker Yatırım'ın internet şubesini kullanan müşteri sayısı, 2023 Eylül ayı sonu itibarıyla 22.120 seviyesinde bulunmaktadır.



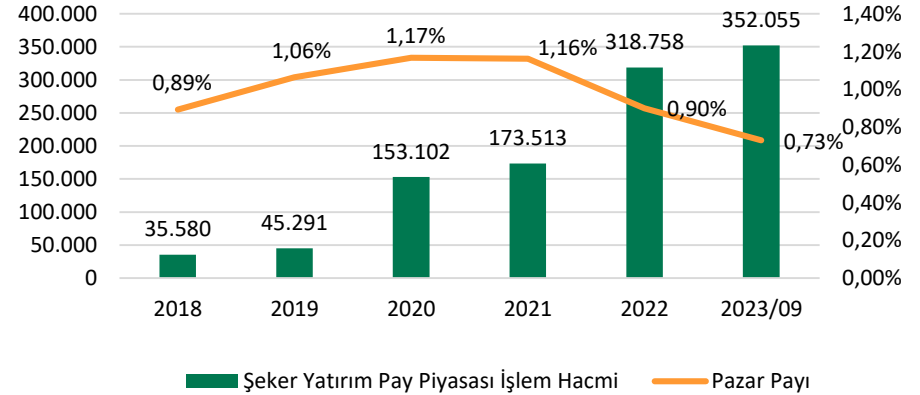


Pay Piyasası İşlem Hacimleri

BİST Pay Piyasası İşlem Hacmi (milyon TL)



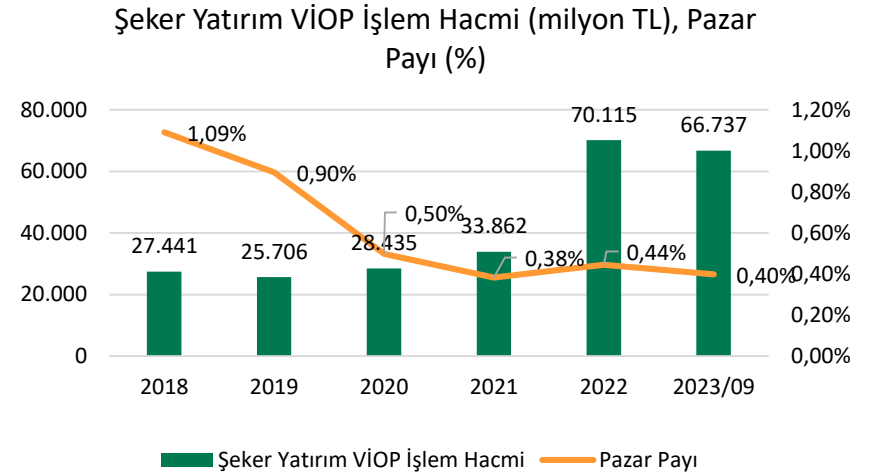
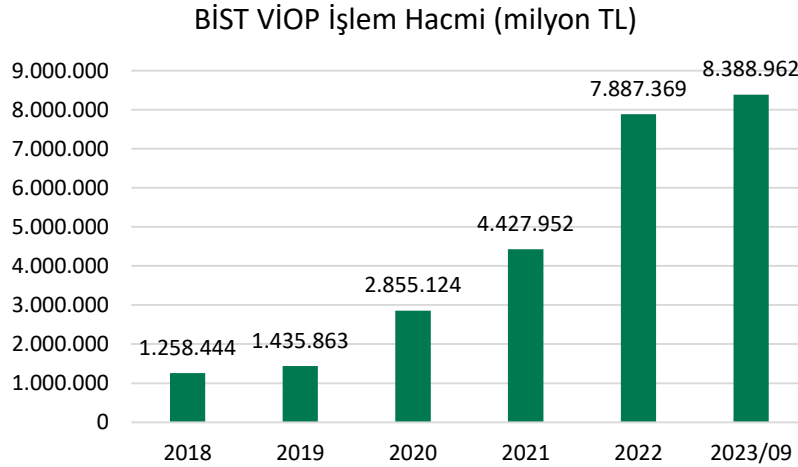
Şeker Yatırım Pay Piyasası İşlem Hacmi (milyon TL), Pazar Payı (%)



- ✓ BIST Pay Piyasası işlem hacmi geçen yılın aynı dönemine göre 2022 yılında %137 artış gösterirken 2023/09 döneminde artış %146 olarak gerçekleşmiştir.
- ✓ Şeker Yatırım'ın Pay Piyasası işlem hacmi geçen yılın aynı dönemine göre 2022 yılında %83,6 artış gösterirken 2023/09 döneminde %83,1 artış göstermiştir. Şeker Yatırım'ın 2023/09 döneminde pazar payı %0.73 olarak gerçekleşmiştir.



VIOP İşlem Hacimleri

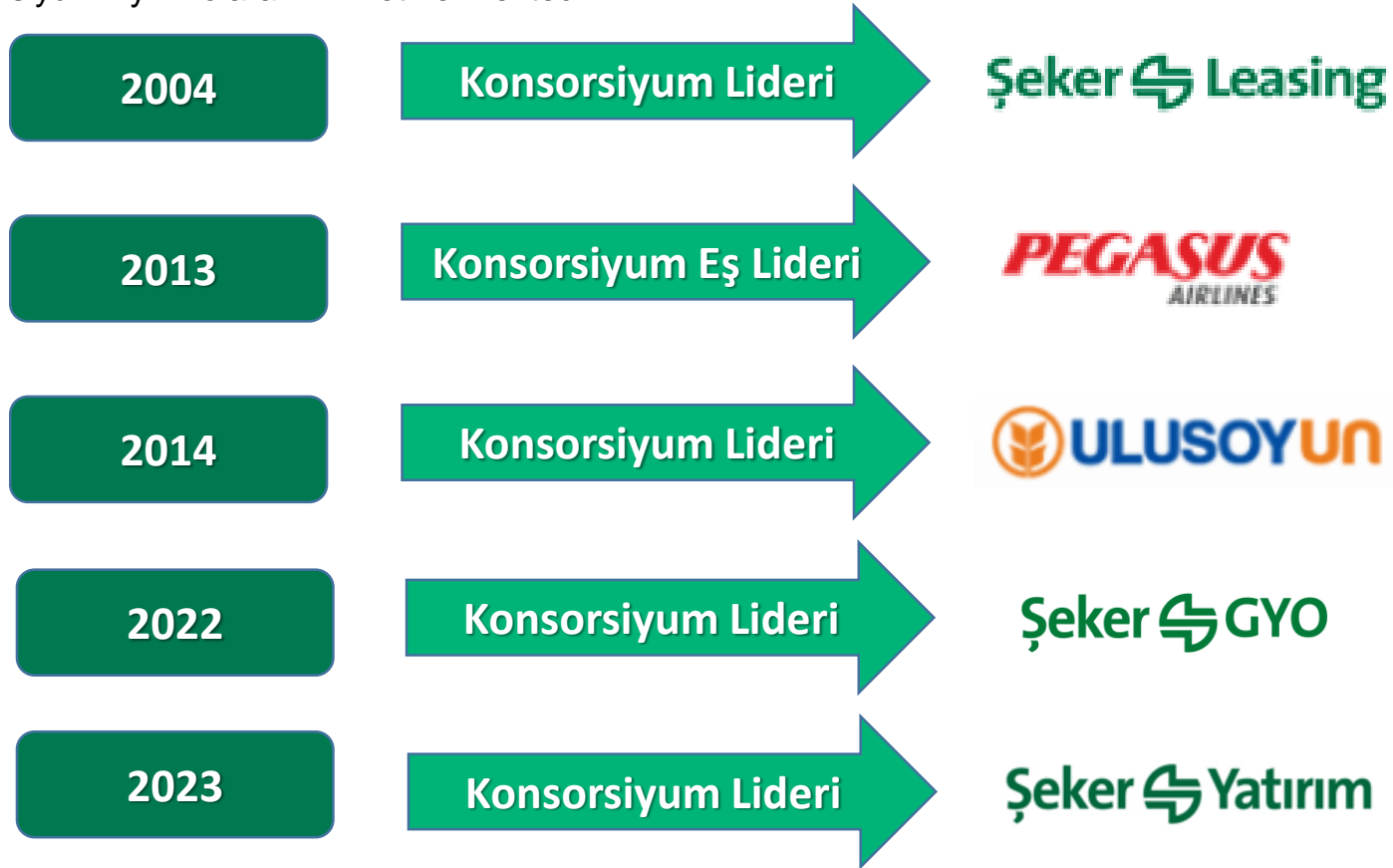


- ✓ BİST VIOP Piyasası işlem hacmi geçen yılın aynı dönemine göre 2022 yılında %78 artış gösterirken 2023/09 döneminde artış %55 olarak gerçekleşmiştir.
- ✓ Şeker Yatırım'ın VIOP Piyasası işlem hacmi geçen yılın aynı dönemine göre 2022 yılında %107 artış gösterirken 2023/09 döneminde %60,3 artış göstermiştir. Şeker Yatırım'ın 2023/09 döneminde pazar payı %0.40 olarak gerçekleşmiştir.



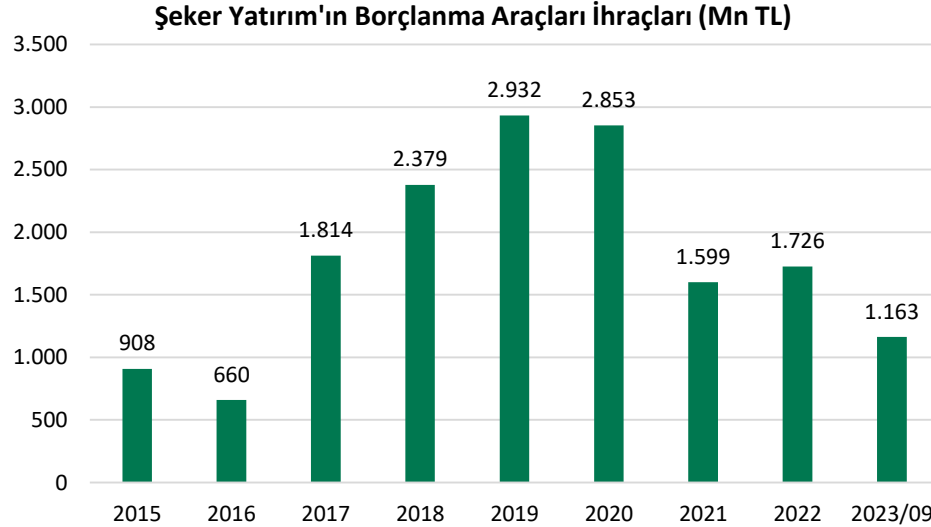
Pay Halka Arzları

- Şeker Yatırım kurumsal finans faaliyetleri çerçevesinde pay halka arzlarına konsorsiyum lideri, eş lideri ve konsorsiyum üyesi olarak hizmet vermektedir.





Borçlanma Araçları İhraçları (Mn TL)

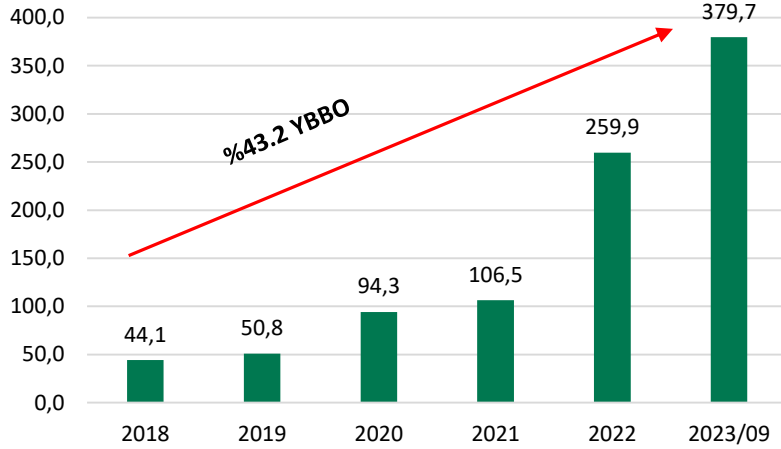


- Şeker Yatırım, grup içi şirketleri yanı sıra grup dışı şirketlerinin de borçlanma aracı ihraçlarını gerçekleştirmektedir.
- Şeker Yatırım 2011 yılından bu yana yaklaşık 18.2 milyar TL nominal tutarında borçlanma aracı ihracı gerçekleştirmiştir.
- Şeker Yatırım 2023/09 dönemi itibariyle yılbaşından bu yana yaklaşık 1.163 milyon TL nominal tutarında borçlanma aracı ihracına aracılık etmiştir.

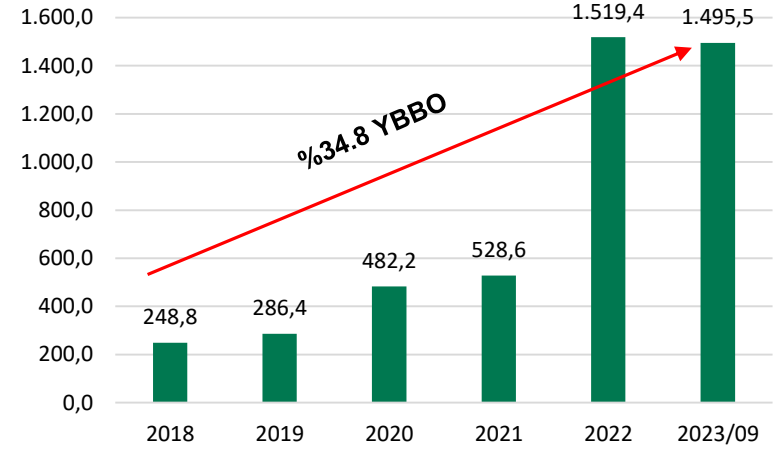


Bilanço Performansı

Özkaynaklar (milyon TL)



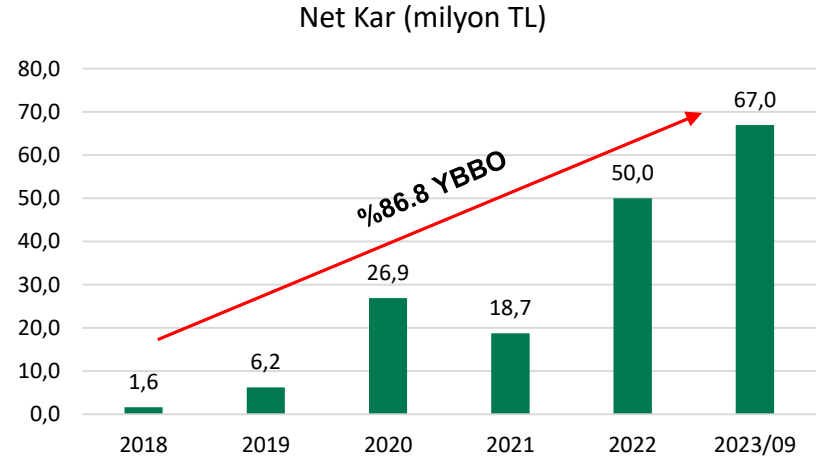
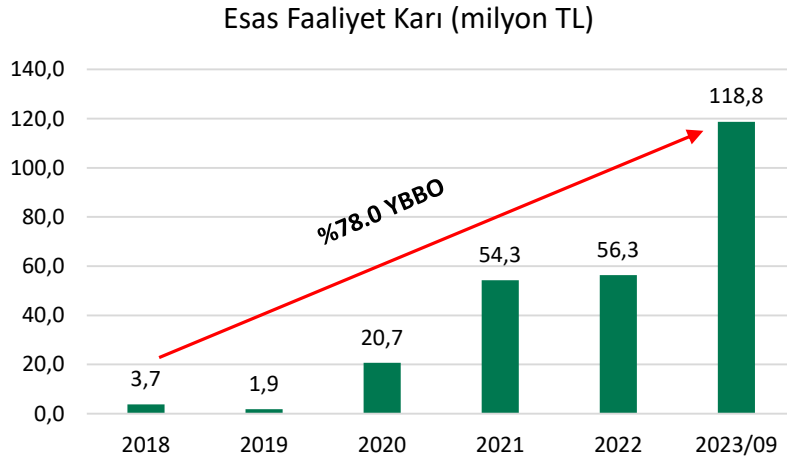
Toplam Aktifler (milyon TL)



- ✓ Şeker Yatırım'ın 2022 yıl sonunda öz kaynakları yıllık bazda %143.9 artarken 2023/09 döneminde yıl sonuna göre %46.1 artış göstermiştir.
- ✓ Şeker Yatırım'ın 2022 yıl sonunda Aktif Toplamı yıllık bazda %187.4 artarken 2023/09 döneminde yıl sonuna göre %1.6 düşüş göstermiştir.



Karlılık Performansı



- ✓ Şeker Yatırım'ın 2022 yıl sonunda esas faaliyet karı yıllık bazda %3.8 artarken 2023/09 döneminde yıl sonuna göre %110.8 artış göstermiştir.
- ✓ Şeker Yatırım'ın 2022 yıl sonunda net karı yıllık bazda %167.4 artarken 2023/09 döneminde yıl sonuna göre %33.8 artış göstermiştir.



Bilanço

TL	31.12.2020	31.12.2021	31.12.2022	30.09.2023
Dönen Varlıklar	429.203.836	468.057.984	1.410.030.119	1.306.183.522
Nakit ve Nakit Benzerleri	61.408.657	78.228.228	303.679.632	205.352.432
Finansal Yatırımlar	167.668.551	77.692.824	157.607.045	97.952.695
Ticari Alacaklar	199.231.693	311.111.918	947.027.389	998.431.399
Diğer Dönen Varlıklar	894.935	1.025.014	1.716.053	4.446.996
Duran Varlıklar	53.033.796	60.532.162	109.399.148	189.304.519
Maddi Duran Varlıklar	44.816.892	51.279.489	83.616.410	171.181.825
Diğer Duran Varlıklar	8.216.904	9.252.673	25.782.738	18.122.694
Toplam Varlıklar	482.237.632	528.590.146	1.519.429.267	1.495.488.041
Kısa Vadeli Yükümlülükler	379.636.092	412.132.717	1.241.915.972	1.074.539.885
Kısa Vadeli Borçlanmalar	159.570.836	199.013.896	318.884.151	456.727.069
Ticari Borçlar	210.586.343	198.763.121	900.175.077	584.557.122
Diğer Borçlar	9.478.913	14.355.700	22.856.744	33.255.694
Uzun Vadeli Yükümlülükler	8.315.703	9.914.492	17.651.397	41.261.951
Özkaynaklar	94.285.837	106.542.937	259.861.898	379.686.205
Sermaye	30.000.000	30.000.000	120.000.000	120.000.000
Sermaye Düzeltmesi Farkları	1.195.125	1.195.125	1.195.125	1.195.125
Kar veya Zararda Yeniden Sınıflandırılacak Birikmiş Diğer Kapsamlı Gelirler veya Giderler	7.370	159.268	634.070	381.203
Kar veya Zararda Yeniden Sınıflandırılmayacak Birikmiş Diğer Kapsamlı Gelirler veya Giderler	16.213.287	21.107.687	39.926.689	101.548.366
Kardan Ayrılan Kısıtlanmış yedekler	2.685.725	4.449.580	5.773.455	7.994.268
Diğer Yedekler	0	0	16.466.476	20.466.476
Geçmiş Yıllar Kar/Zararları	17.299.958	30.920.475	25.840.926	61.145.270
Net Dönem Karı/(Zararı)	26.884.372	18.710.802	50.025.157	66.955.497
Toplam Kaynaklar	482.237.632	528.590.146	1.519.429.267	1.495.488.041



Gelir Tablosu

TL	31.12.2020	31.12.2021	31.12.2022	30.9.2022	30.9.2023
Hasılat	26,834,841,824	25,711,284,826	28,660,702,917	20,642,207,178	21,841,160,288
Brüt Kar/Zarar	75,068,827	129,427,150	179,567,676	105,366,675	272,431,134
Faaliyet Giderleri	-54,402,217	-74,150,424	-123,225,005	-78,990,443	-153,665,438
Esas Faaliyetlerden Diğer Gel./Gid.	4,881,547	17,663,541	15,784,052	14,637,762	19,797,412
Esas Faaliyet Kar/Zarar	25,548,157	72,940,267	72,126,723	41,013,994	138,563,108
Finansman Giderleri (net)	5,625,037	-45,927,739	-18,390,722	-17,704,578	-44,848,572
Vergi Öncesi Kar/Zarar	31,173,194	27,012,528	53,736,001	23,309,416	93,714,536
Vergi Gelir/Gideri	-4,288,822	-8,301,726	-3,710,844	-5,821,263	-26,759,039
Dönem Kar/Zararı	26,884,372	18,710,802	50,025,157	17,488,153	66,955,497



İşbu sunum Şeker Yatırım Menkul Değerler A.Ş. (“Şirket” veya “Şeker Yatırım”) yatırımcılarının Şirket performansı ile ilgili önemli bilgilere kısa zamanda ve en doğru kaynaktan ulaşabilmeleri amacıyla hazırlanmıştır. İşbu sunum ve içeriğinde yer alan bilgiler sadece katılımcılara bilgi sunulması amacıyla hazırlanmış olup, bu kapsamda sunulan bilgilerin taraflarca gizli tutulması gerekmektedir. Sunum ve içeriğinde yer alan bilgiler Şeker Yatırım Menkul Değerler A.Ş.’nin yazılı onayı olmaksızın herhangi bir formda çoğaltılamaz, kopyalanamaz, herhangi bir kişiye dağıtımı yapılamaz veya kısmen ya da tamamen herhangi bir amaç için yayınlanamaz. İşbu sunum, kısmen veya tamamen, Şirket’in herhangi bir menkul kıymetine ilişkin bir satış teklifi veya diğer bir arza veya iştirak taahhüdüne veya devralmaya ilişkin olarak teklif ya da davet veya bir yatırım yapılmasına ilişkin bir teşvik teşkil etmemektedir. İşbu sunuma katılan yatırımcılar, işbu sunumda yer alan tüm hususlara ilişkin olarak gerekli araştırmaları bizzat kendileri yapmalı ve görüşlerini kendi araştırmalarına dayandırmalıdır.

Bu sunumdaki hiçbir bilgi, yatırım tavsiyesi içermemekte olup, burada yer alan herhangi bir tavsiye, yatırım amaçları, finansal durum veya belirli alıcıların risk ve getiri tercihlerine ilişkin değerlendirmeler baz alınarak oluşturulmamıştır. Herhangi bir yatırım aracına ilişkin alım-satım önerisi ya da getiri vaadi olarak yorumlanmamalıdır. İlgililer dışındaki kişiler, işbu sunum veya içeriğine dayanmamalı veya bunlara göre hareket etmemelidir. Bu nedenle, sadece burada yer alan bilgilere dayanılarak yatırım kararı verilmesi beklentilerinize uygun sonuçlar doğurmayabilir.

Şeker  **Yatırım**

ŞEKER YATIRIM MENKUL DEĞERLER A.Ş.

Büyükdere Cad. No:171 Metrocity A Blok ŞİŞLİ - İSTANBUL
Telefon: +90 (212) 334 33 33