

Güne Bakış

Güne hafif pozitif başlayan endeks kontratı günü %0,11 düşüşle 131.500'den kapattı. Yurtdışı borsaların alıcılı seyrettiği günde BIST dar bantta dalgalanarak günü sınırlı kayıpla kapattı. Yurtiçi döviz kuru ve tahvil faizlerindeki yükselişe karşın BIST güçlü görünüm sergiledi.

Bugün ABD açıklanacak Philadelphia Fed endeksi günün önemli verisi olacak. Yurtdışında ABD ile vize krizine ABD'den gele heyetle görüşmelere ilişkin haber akışı ve gelişmeler takip edilecek. Krizin çözümüne ilişkin gelecek pozitif haber akışının piyasalar üzerinde pozitif etki oluşturması beklenirken, sürecin uzaması ve negatif açıklamalar BIST'te satış baskına neden olabilir. Yeni Fed başkanlığı konusunda ibrenin Yellen'e göre daha şahin olması beklenen Taylor'lardan yana olması ve Fed üyelerinden gelen şahin açıklamalar kısa vadede EM'lere yönelik risk alam iştahını düşüyor. Bu nedenle kısa vadede BIST'te sınırlı da olsa kar satışları yaşanabilir. Ancak sanayi şirketlerine ilişkin güçlü bilanço beklentileriyle kar satışları yaşansa da bilanço dönemi tamamlana kadar yükseliş trendinin devam etmesi beklenmektedir.

BIST 30 Ekim Vade Kontratı

Endeks kontratının güne yatay başlamasını bekliyoruz. Endeks 131.000 üzerinde tutundukça sırasıyla 132.500 ve 134.500'leri hedefleyerek yükselişini devam ettirmesi beklenmektedir. Kısa vadeli düşüş trendini yukarı kıran endeks 127.000 üzerinde kaldıkça geri çekilmeler olsa da yükseliş trendini devam ettirerek orta vadede yeni zirve seviyeler hedeflemesi beklenir. Ancak kısa vadeli göstergelerin aşırı alıma gelmesi ve momentumdaki zayıflama kısa vadeli sınırlı da olsa kar satışlarının yaşanabileceğine işaret etmektedir. Endeksin 131.000 seviyesini aşağı kırmaması durumunda kar satışlarının ilk etapta 129.200-129.700 aralığına doğru devam etmesi beklenmektedir. Orta vadeli göstergelerdeki eğilim kar satışları yaşansa da yükseliş trendinin korunacağına işaret etmektedir. Gün içi açılacak Uzun (Long) pozisyonlar için 131.000, Kısa (Short) pozisyonlar için de 132.500 zarar-kes seviyeleri olarak takip edilebilir.

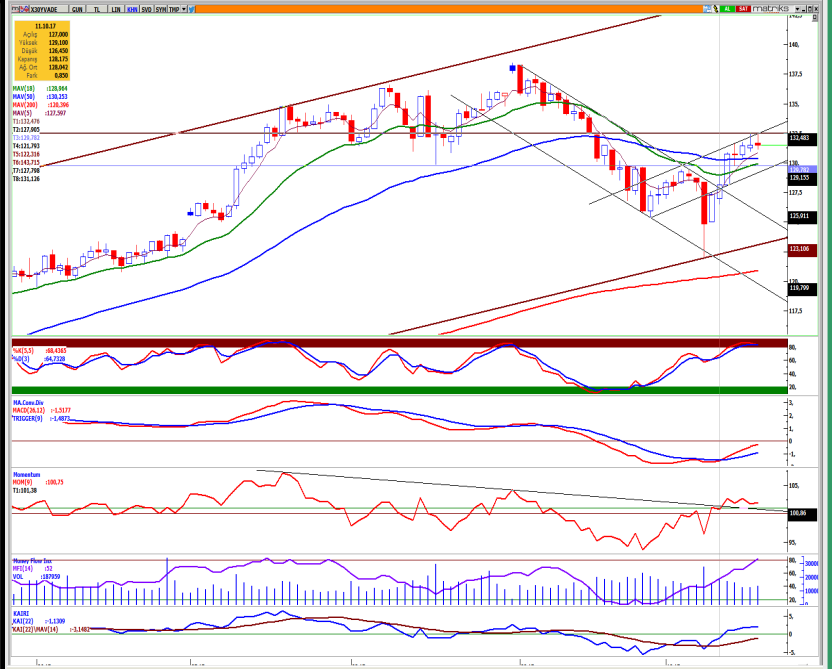
Destekler :	131.000	130.400	129.700
Dirençler :	132.500	133.600	134.500

Ekim Vade Dolar/TL Kontratı

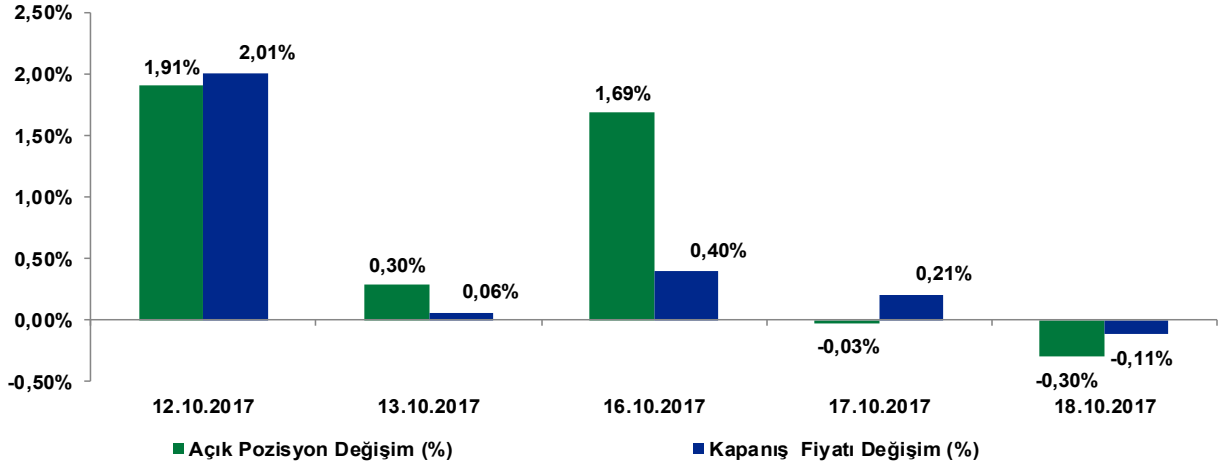
Güne düşüşle başlayan Ekim vade Dolar/TL kontratı günü %0,01 yükselişle 3,695 seviyesinden kapattı. Dolar/TL 3,65 üzerinde kaldıkça geri çekilmeler olsa da yükseliş trendini devam ettirmesi beklenmektedir. Kontrat 3,65 üzerinde kaldıkça yükselişini 3,72-3,73 aralığına taşıması beklenir. Kısa vadede bu aralığa yükseliş satış fırsatı oluşturabilir. Teknik göstergelerin büyük kısmı pozitif tarafta ve geri çekilmeler olsa da yükseliş trendinin korunacağına işaret ediyor. Kısa vadede 3,675 altında geri çekilmenin 3,65'lere hızlanması beklenir. Dolar/TL kontratının güne spot kurdaki eğilime paralel 3,688'lerden düşüşle başlamasını beklemekteyiz.

Destekler :	3,6750	3,6600	3,6450
Dirençler :	3,7080	3,7200	3,7350

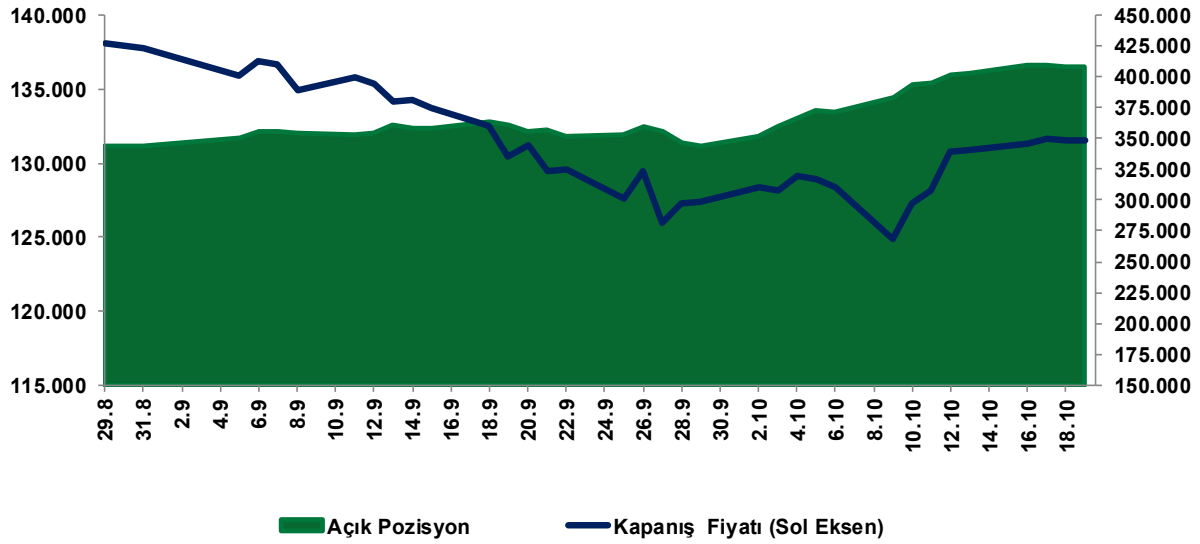
Sözleşme	Kapanış Fiyatı	Önceki Kapanış	Değişim (%)	Yüksek	Düşük	Hacim (Adet)	Açık Pozisyon	Açık Pozisyon Değişimi	Vadeye Kalan Gün Sayısı
ENDEKS KONTRATLARI									
XU30 Ekim 2017	131,500	131,650	(0,11)	132,500	131,150	134.029	408.973	(1.224)	13
XU30 Aralık 2017	133,825	133,925	(0,09)	134,750	133,475	3.783	18.936	517	72
DÖVİZ KONTRATLARI									
USD/TRY Ekim 2017	3,695	3,694	0,01	3,700	3,681	168.334	315.352	10.431	13
USD/TRY Aralık 2017	3,758	3,758	0,00	3,764	3,744	42.236	135.389	19.744	72
EUR/TRY Ekim 2017	4,351	4,339	0,27	4,351	4,331	5.376	16.087	(293)	13
EUR/TRY Aralık 2017	4,436	4,418	0,50	4,438	4,407	459	5.941	311	72
EUR/USD KONTRATLARI									
EUR/USD Ekim 2017	1,178	1,175	0,20	1,179	1,173	4.783	16.728	550	13
EUR/USD Aralık 2017	1,178	1,175	0,18	1,179	1,173	4.783	16.728	550	72
ALTIN KONTRATLARI									
USD/Ons Altın Ekim 2017	1.281	1.284	(0,27)	1.285,3	1.278,000	8.690	18.391	(1.739)	13
TL/GRAM Altın Ekim 2017	152,150	152,800	(0,43)	152,850	151,880	10.583	53.318	1.887	13



BİST 30 En Yakın Vade Uzlaşma Fiyatı ve Açık Pozisyon Günlük Değişimleri



BİST 30 En Yakın Vade Uzlaşma Fiyatı ve Açık Pozisyon Değişimleri



AJANDA

- 19 Ekim ABD **15:30** Haftalık işsizlik maaşı başvuruları (Beklenti:236 bin; Önceki:255 bin kişi)
19 Ekim ABD **15:30** Philadelphia endeksi (Beklenti:20,0; Önceki:23,8)

Çekince: Bu raporda yer alan bilgi ve yorumlar Şeker Yatırım Menkul Değerler A.Ş. Kurumsal Finans ve Araştırma Bölümü tarafından güvenilir olduğuna inanılan kaynaklardan yararlanarak hazırlanmıştır. Bu kaynaklardaki hata ve eksikliklerden ve bu bilgilerin ticari amaçlı operasyonlarda kullanılmasından doğabilecek zararlardan Şeker Yatırım Menkul Değerler A.Ş. hiçbir şekilde sorumlu tutulamaz. Burada yer alan yatırım bilgi, yorum ve tavsiyeleri yatırım danışmanlığı kapsamında değildir. Yatırım danışmanlığı hizmeti, yetkili kuruluşlar tarafından kişilerin risk ve getiri tercihleri dikkate alınarak kişiye özel sunulmaktadır. Burada yer alan yorum ve tavsiyeler ise genel niteliktedir. Bu tavsiyeler mali durumunuz ile risk ve getiri tercihlerinize uygun olmayabilir. Bu nedenle, sadece burada yer alan bilgilere dayanarak yatırım kararı verilmesi beklentilerinize uygun sonuçlar doğurmayabilir.