

Güne Bakış

Güne hafif pozitif başlayan endeks kontratı günü %0,88 yükselişle 131.525 seviyesinden tamamladı. ABD'den gelen beklenti altındaki TÜFE enflasyon verisi ve perakende satışlar verisi sonrası risk alma iştahı tekrar yükseldi. Global tahvil faizleri hızla gerilerken, EM kurlarında başta TL olmak üzere hızlı değer kazançları oluştu. BIST artan risk iştahıyla birlikte pozitif ayrışmasını devam ettirerek yükselişini devam ettirdi.

Bugün veri tarafında ABD'de açıklanacak Empire imalat endeksi verileri takip edilecek. Piyasaların gözü ise Perşembe günü yapılacak AMB faiz kararında olacak. Karara kadar ABD verileri ile Yellen'in güvercin açıklamaları sonrası risk alma iştahının ve pozitif fiyatlamaların devam etmesi beklenmektedir. Global tahvil faizlerindeki yükseliş Draghi'nin şahin tondaki açıklamaları sonrası başlamıştı o nedenle özellikle AMB toplantısı sonrası varlık alımlarına ilişkin yapılacak açıklamalar çok önemli olacak. Hafta içince gelişmiş ülke tahvil faizlerindeki seyir borsalar açısından önemli olmaya devam edecek. Global risk iştahı devam ettikçe BIST'teki pozitif ayrışma ve fiyatlamaların devam etmesi beklenmektedir. Ancak hızlı yükseliş sonrası ara sınırlı kar satışları görülebilir.

BİST 30 Ağustos Vade Kontratı

Endeks kontratının güne hafif pozitif başlangıç yapmasını bekliyoruz. Kısa vadede endeks yükseliş trendi desteği olan 127.000 üzerinde kaldıkça geri çekilmeler olsa da yükseliş trendini devam ettirmesi beklenmektedir. Endeks gün içinde 131.000 üzerinde tutundukça ilk hedef 131.800 olmak üzere ilerleyen dönemde yükselişini 134.500 seviyelerine kadar devam ettirebilir. Endeksin gün içinde 130.000'i aşağı kırması durumunda hızlı yükseliş sonrası 127.800-128.400 aralığına kadar hızlı kar satışları oluşması beklenmelidir. Bu aralık altında ise 127.000'lerden geçen trend desteği hedef konumuna gelecektir. Teknik göstergelerdeki genel pozitif eğilim geri çekilmeler olsa da yükselişin trendinin devam edeceğine işaret etmektedir. Ancak kısa vadeli göstergelerin aşırı alıma gelmesi ara ara sınırlı kar satışları görülebilir. Gün içi açılacak Uzun (Long) pozisyonlar için 131.000, Kısa (Short) pozisyonlar için de 132.200 zarar-kes seviyeleri olarak takip edilebilir.

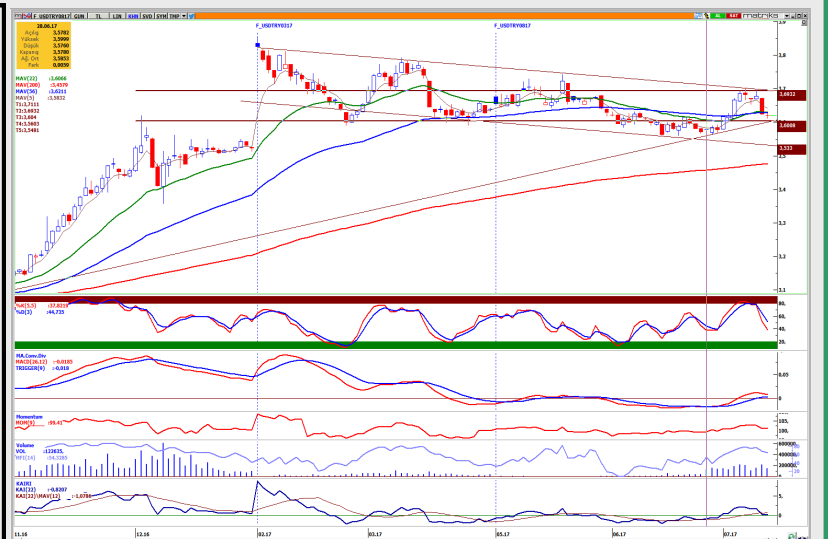
Destekler :	131.000	130.000	129.200
Dirençler :	131.800	132.200	133.000

Ağustos Vade Dolar/TL Kontratı

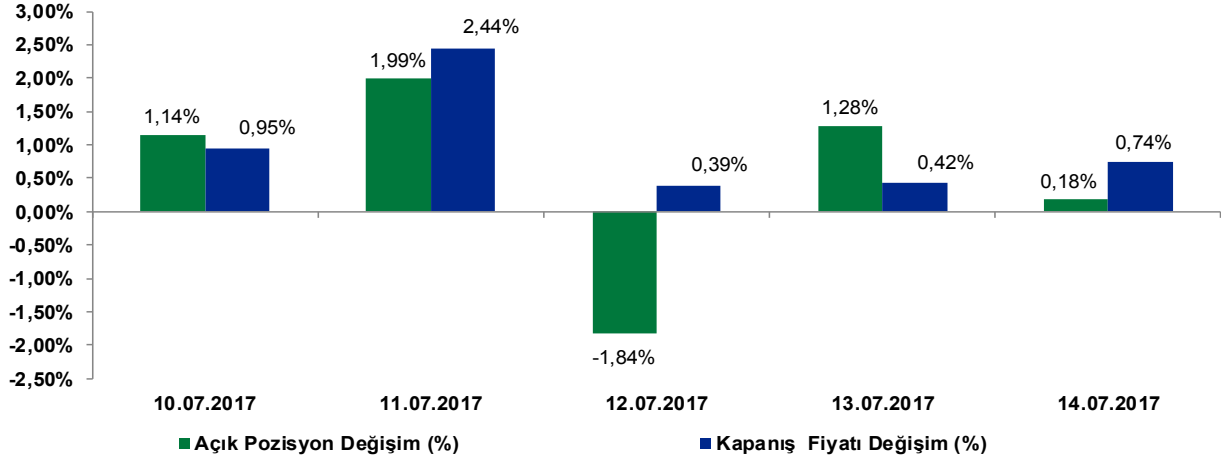
Güne düşüşle başlayan Dolar/TL kontratı günü %0,93 düşüşle 3,557 seviyesinden kapattı. Dolar/TL kontratının 3,58 seviyesi altında kaldıkça geri çekilmesini 3,53'a doğru devam ettirebilir. Kontrat 3,58 üzerine çıkması halinde tekrardan 3,60'leri test etme ve yukarı kırmaı deneyecektir. Orta vadeli göstergeler geri çekilmeye rağmen pozitif tarafta kalarak yükselişin düzeltme sonrası devam edebileceğine işaret ederken, kısa vadeli göstergelerdeki negatif eğilim geri çekilmenin kısa vadede devam edebileceğine işaret ediyor. Dolar/TL kontratının güne 3,55 seviyelerinden hafif düşüşle başlaması beklenmektedir.

Destekler :	3,5500	3,5460	3,5400
Dirençler :	3,5620	3,5700	3,5800

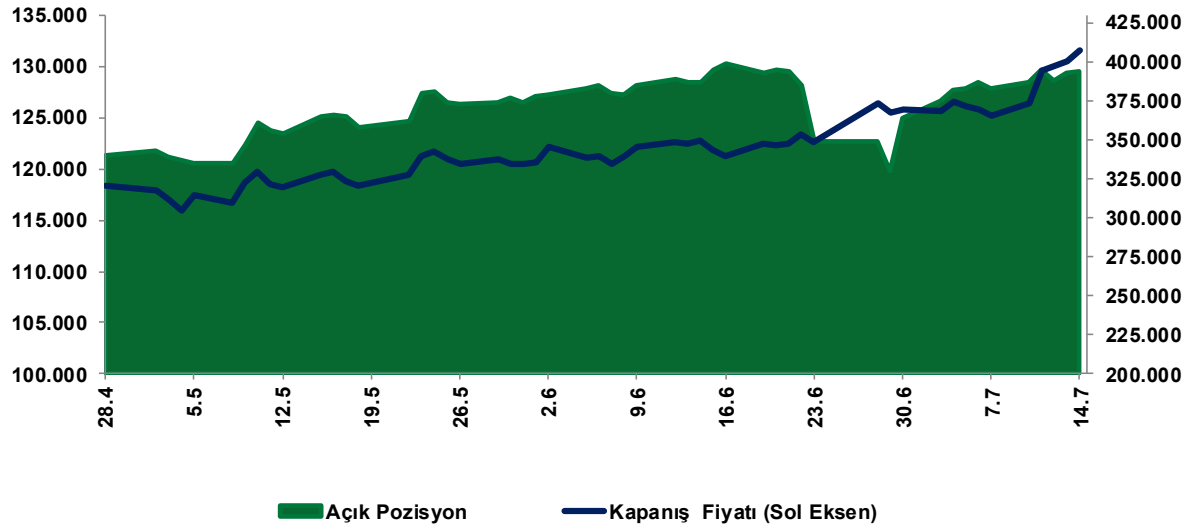
Sözleşme	Kapanış Fiyatı	Önceki Kapanış	Değişim (%)	Yüksek	Düşük	Hacim (Adet)	Açık Pozisyon	Açık Pozisyon Değişimi	Vadeye Kalan Gün Sayısı
ENDEKS KONTRATLARI									
XU30 Ağustos 2017	131,525	130,375	0,88	131,775	130,375	109,362	392,883	4,994	49
XU30 Ekim 2017	133,600	132,400	0,91	133,750	131,900	1,826	5,301	42	110
DÖVİZ KONTRATLARI									
USD/TRY Temmuz 2017	3,557	3,590	(0,93)	3,587	3,550	38,330	54,720	4,550	18
USD/TRY Ağustos 2017	3,587	3,622	(0,96)	3,620	3,580	161,033	270,070	8,571	49
EUR/TRY Temmuz 2017	4,072	4,097	(0,61)	4,095	4,066	1,931	2,496	34	18
EUR/TRY Ağustos 2017	4,115	4,144	(0,69)	4,136	4,109	1,068	5,793	(1,792)	49
EUR/USD KONTRATLARI									
EUR/USD Temmuz 2017	1,146	1,141	0,40	1,147	1,141	5,509	3,850	693	18
EUR/USD Ağustos 2017	1,148	1,144	0,31	1,149	1,143	1,621	8,331	35	49
ALTIN KONTRATLARI									
USD/Ons Altın Ağustos 2017	1,230	1,222	0,70	1,235,7	1,221,000	7,684	23,470	722	49
TL/GRAM Altın Ağustos 2017	142,140	142,580	(0,31)	143,500	141,850	9,237	41,336	2,888	49



BİST 30 En Yakın Vade Uzlaşma Fiyatı ve Açık Pozisyon Günlük Değişimleri



BİST 30 En Yakın Vade Uzlaşma Fiyatı ve Açık Pozisyon Değişimleri



AJANDA

17 Temmuz Japonya

Piyasalar tatil nedeniyle kapalı olacak.

17 Temmuz ABD

15:30

Empire imalat endeksi (Beklenti:15,0; Önceki:19,8)

Çekince: Bu raporda yer alan bilgi ve yorumlar Şeker Yatırım Menkul Değerler A.Ş. Kurumsal Finans ve Araştırma Bölümü tarafından güvenilir olduğuna inanılan kaynaklardan yararlanarak hazırlanmıştır. Bu kaynaklardaki hata ve eksikliklerden ve bu bilgilerin ticari amaçlı operasyonlarda kullanılmasından doğabilecek zararlardan Şeker Yatırım Menkul Değerler A.Ş. hiçbir şekilde sorumlu tutulamaz. Burada yer alan yatırım bilgi, yorum ve tavsiyeleri yatırım danışmanlığı kapsamında değildir. Yatırım danışmanlığı hizmeti, yetkili kuruluşlar tarafından kişilerin risk ve getiri tercihleri dikkate alınarak kişiye özel sunulmaktadır. Burada yer alan yorum ve tavsiyeler ise genel niteliktedir. Bu tavsiyeler mali durumunuz ile risk ve getiri tercihlerinize uygun olmayabilir. Bu nedenle, sadece burada yer alan bilgilere dayanarak yatırım kararı verilmesi beklentilerinize uygun sonuçlar doğurmayabilir.